

第19回
京都府ソフトバレーボール・オータムフェスティバル
(南部大会)

第12回
京都府ソフトバレーボール・オータムフェスティバル
(北部大会)

成 績 表

平成30年10月21日(日)

9時30分 開会式

福知山市民体育館

近畿交流大会

平成31年3月24日(日)

亀岡運動公園体育館

主催 京都府ソフトバレーボール連盟

主管 京都府ソフトバレーボール連盟

協賛 株式会社 モルテン

女性 1ゾーン 6コート

	アンツ	c o c o a	二条パープルスターズ	Y&M	勝敗	順位
アンツ		15 6 2 15 - 10 0	15 9 2 15 - 12 0		2 - 0	1
c o c o a	6 15 0 10 - 15 2			13 15 0 12 - 15 2	0 - 2	3
二条パープルスターズ	9 15 0 12 - 15 2			9 15 0 9 - 15 2	0 - 2	4
Y&M		15 13 2 15 - 12 0	15 9 2 15 - 9 0		2 - 0	2

勝 — 負	勝率	得セット — 失セット	セット率	得点 — 失点	得点率
2 — 0	10	4 — 0	10	60 — 37	1.62
0 — 2	0	0 — 4	0	41 — 60	0.68
0 — 2	0	0 — 4	0	39 — 60	0.65
2 — 0	10	4 — 0	10	60 — 43	1.40

女性 2ゾーン 7コート

	頑バレー	adam's apple	SUTO-N	UNITE	勝敗	順位
頑バレー		15 6 2 17 - 15 0	15 13 1 5 - 15 2 7 15		1 - 1	2
adam's apple	6 15 0 15 - 17 2			15 6 2 14 - 16 1 15 9	1 - 1	3
SUTO-N	13 15 2 15 - 5 1 15 7			15 6 2 15 - 10 0	2 - 0	1
UNITE		6 15 1 16 - 14 2 9 15	6 15 0 10 - 15 2		0 - 2	4

勝 — 負	勝率	得セット — 失セット	セット率	得点 — 失点	得点率
1 — 1	1	3 — 2	1.5	59 — 64	0.92
1 — 1	1	2 — 3	0.66666667	65 — 63	1.03
2 — 0	10	4 — 1	4	73 — 43	1.70
0 — 2	0	1 — 4	0.25	47 — 74	0.64

トリム I 3ゾーン 2・3・4コート

	Burny (A)	OKC-B	羽束師	勝敗	順位
Burny (A)		15 11 2 15 - 10 0	8 15 1 15 - 13 2 10 15	1 - 1	2
OKC-B	11 15 0 10 - 15 2		5 15 0 13 - 15 2	0 - 2	3
羽束師	15 8 2 13 - 15 1 15 10	15 5 2 15 - 13 0		2 - 0	1

勝数	勝率	得セット	セット率	得点	得点率
負数		失セット		失点	
1	1	3	1.5	63	0.98
1		2		64	
0	0	0	0	39	0.65
2		4		60	
2	10	4	4	73	1.43
0		1		51	

トリム I 4ゾーン 1コート

	AIFURU	GOO B	chippy A	A's 敏	勝敗	順位
AIFURU		7 15 0 14 - 16 2	13 15 0 10 - 15 2		0 - 2	4
GOO B	15 7 2 16 - 14 0			15 11 1 10 - 15 2 8 15	1 - 1	2
chippy A	15 13 2 15 - 10 0			10 15 2 15 - 11 1 17 15	2 - 0	1
A's 敏		11 15 2 15 - 10 1 15 8	15 10 1 11 - 15 2 15 17		1 - 1	3

勝	勝率	得セット	セット率	得点	得点率
負		失セット		失点	
0	0	0	0	44	0.72
2		4		61	
1	1	3	1.5	64	1.03
1		2		62	
2	10	4	4	72	1.13
0		1		64	
1	1	3	1	82	1.09
1		3		75	

トリム I 5ゾーン 2コート

	FRIDAY	ピースフル	ディライト	じょいふる A	勝敗	順位
FRIDAY		15 11 2 15 - 6 0	15 11 2 15 - 12 0		2 - 0	1
ピースフル	11 15 0 6 - 15 2			17 15 2 15 - 12 0	1 - 1	2
ディライト	11 15 0 12 - 15 2			16 14 1 13 - 15 2 8 15	0 - 2	4
じょいふる A		15 17 0 12 - 15 2	14 16 2 15 - 13 1 15 8		1 - 1	3

勝 — 負	勝率	得セット — 失セット	セット率	得点 — 失点	得点率
2 — 0	10	4 — 0	10	60 — 40	1.50
1 — 1	1	2 — 2	1	49 — 57	0.86
0 — 2	0	1 — 4	0.25	60 — 74	0.81
1 — 1	1	2 — 3	0.66666667	71 — 69	1.03

トリム I 6ゾーン 3コート

	SHIN GOO A	大將軍 S I A	A' s 雅	勝敗	順位
SHIN		15 10 2 12 - 15 1 15 9	15 10 2 15 - 10 0	2 - 0	1
GOO A	10 15 1 15 - 12 2 9 15		15 7 2 10 - 15 1 15 11	1 - 1	2
大將軍 S I A	10 15 0 10 - 15 2		13 15 1 16 - 14 2 12 15	0 - 2	4
A' s 雅		7 15 1 15 - 10 2 11 15	15 13 2 14 - 16 1 15 12	1 - 1	3

勝 — 負	勝率	得セット — 失セット	セット率	得点 — 失点	得点率
2 — 0	10	4 — 1	4	72 — 54	1.33
1 — 1	1	3 — 3	1	74 — 75	0.99
0 — 2	0	1 — 4	0.25	61 — 74	0.82
1 — 1	1	3 — 3	1	77 — 81	0.95

トリム I 7ゾーン 4コート

	T S C +	ジャンボSVC	T F	chippy B	勝敗	順位
T S C +		12 15 0 13 - 15 2	17 16 2 15 - 12 0		1 - 1	3
ジャンボSVC	15 12 2 15 - 13 0			15 6 2 12 - 15 1 15 11	2 - 0	1
T F	16 17 0 12 - 15 2			8 15 0 13 - 15 2	0 - 2	4
chippy B		6 15 1 15 - 12 2 11 15	15 8 2 15 - 13 0		1 - 1	2

勝 — 負	勝率	得セット — 失セット	セット率	得点 — 失点	得点率
1	1	2	1	57	0.98
1		2		58	
2	10	4	4	72	1.26
0		1		57	
0	0	0	0	49	0.79
2		4		62	
1	1	3	1.5	62	0.98
1		2		63	

トリム II 8ゾーン 8コート

	Burny (B)	ぽんちゃん	f r a t	F J	勝敗	順位
Burny (B)		5 15 0 14 - 16 2	7 15 0 11 - 15 2		0 - 2	4
ぽんちゃん	15 5 2 16 - 14 0			15 17 2 15 - 13 1 15 10	2 - 0	2
f r a t	15 7 2 15 - 11 0			12 15 2 15 - 11 1 15 11	2 - 0	1
F J		17 15 1 13 - 15 2 10 15	15 12 1 11 - 15 2 11 15		0 - 2	3

勝 — 負	勝率	得セット — 失セット	セット率	得点 — 失点	得点率
0	0	0	0	37	0.61
2		4		61	
2	10	4	4	76	1.29
0		1		59	
2	10	4	4	72	1.31
0		1		55	
0	0	2	0.5	77	0.89
2		4		87	

トリムII 9ゾーン 9コート

	NVBC	太秦SVBC	大將軍S I B	スマイル	勝敗	順位
NVBC		8 ¹⁵ 0 12 - 15 2	6 ¹⁵ 0 1 - 15 2		0 - 2	3
太秦SVBC	15 ⁸ 2 15 - 12 0			15 ⁴ 2 15 - 7 0	2 - 0	2
大將軍S I B	15 ⁶ 2 15 - 1 0			15 ⁷ 2 15 - 2 0	2 - 0	1
スマイル		4 ¹⁵ 0 7 - 15 2	7 ¹⁵ 0 2 - 15 2		0 - 2	4

勝 — 負	勝率	得セット — 失セット	セット率	得点 — 失点	得点率
0 — 2	0	0 — 4	0	27 — 60	0.45
2 — 0	10	4 — 0	10	60 — 31	1.94
2 — 0	10	4 — 0	10	60 — 16	3.75
0 — 2	0	0 — 4	0	20 — 60	0.33

トリムII 10ゾーン 10コート

	フォーピース	K.NAKAYOSHI	オルテンシア	OKC-A	勝敗	順位
フォーピース		5 ¹⁵ 0 3 - 15 2	9 ¹⁵ 0 10 - 15 2		0 - 2	4
K.NAKAYOSHI	15 ⁵ 2 15 - 3 0			11 ¹⁵ 2 15 - 8 1 15 ¹²	2 - 0	2
オルテンシア	15 ⁹ 2 15 - 10 0			15 ¹³ 2 15 - 8 0	2 - 0	1
OKC-A		15 ¹¹ 1 8 - 15 2 12 ¹⁵	13 ¹⁵ 0 8 - 15 2		0 - 2	3

勝 — 負	勝率	得セット — 失セット	セット率	得点 — 失点	得点率
0 — 2	0	0 — 4	0	27 — 60	0.45
2 — 0	10	4 — 1	4	71 — 43	1.65
2 — 0	10	4 — 0	10	60 — 40	1.50
0 — 2	0	1 — 4	0.25	56 — 71	0.79

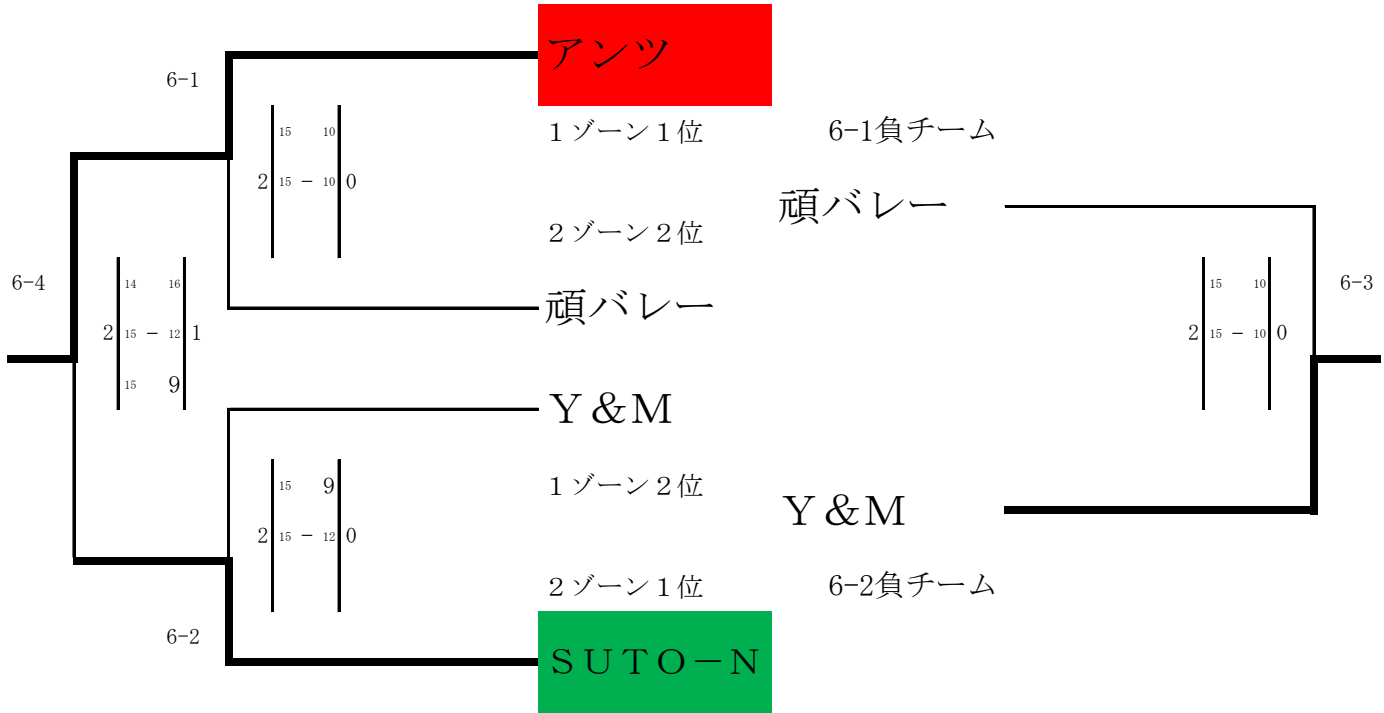
順位別トーナメント

前の数字はコート番号 後ろの数字は試合順を表す。

女性

6コート

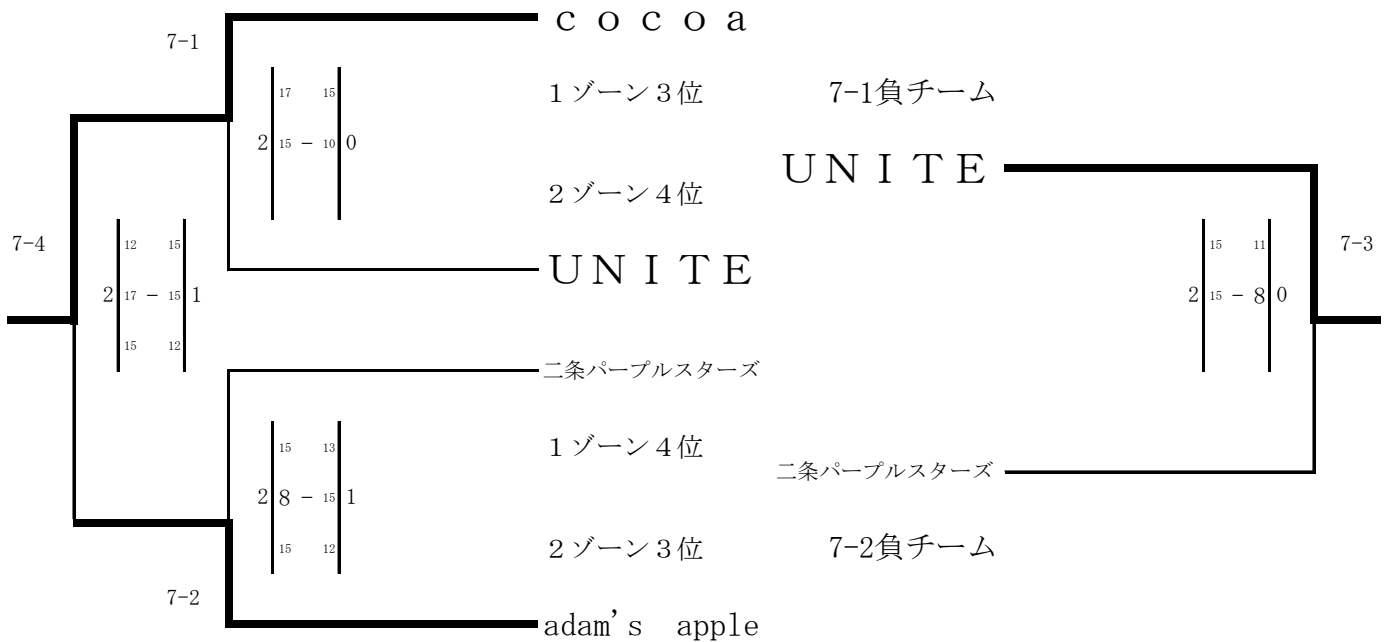
1・2位グループ



女性

7コート

3・4位グループ



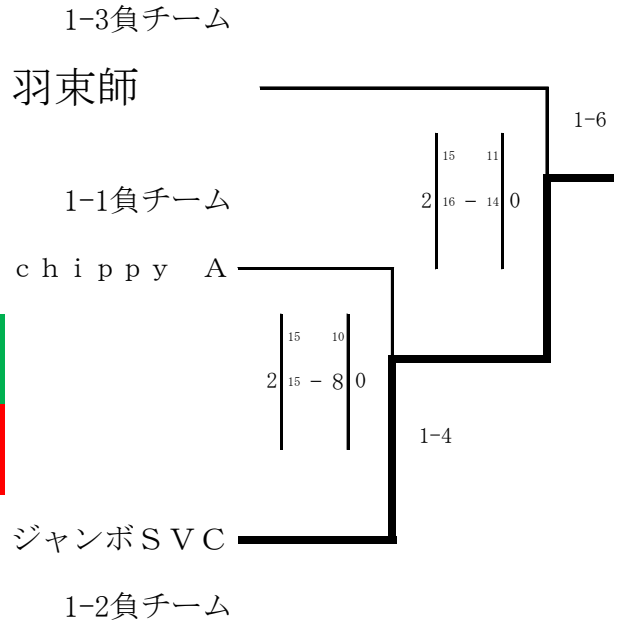
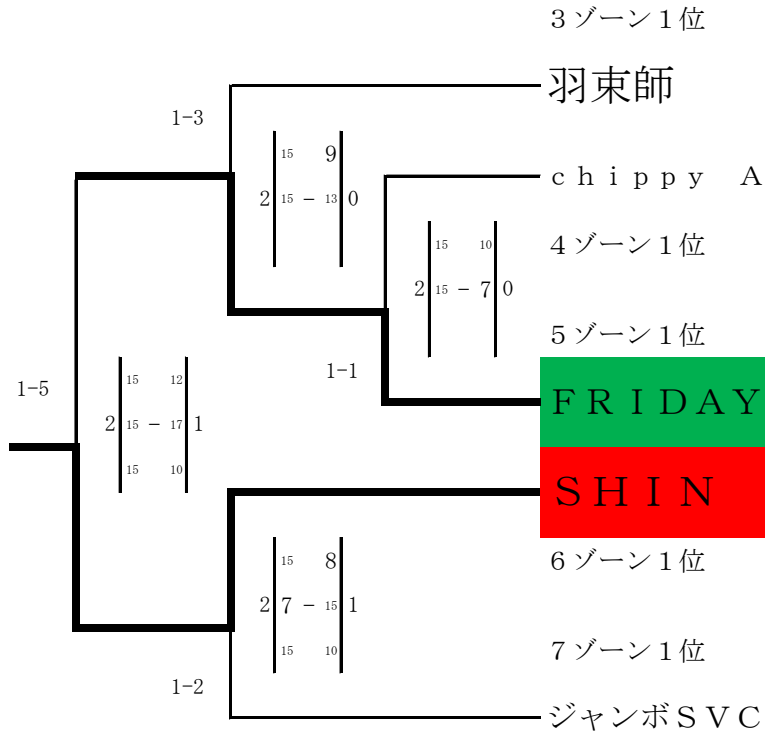
順位別トーナメント

前の数字はコート番号 後ろの数字は試合順を表す。

トリム I

1 コート

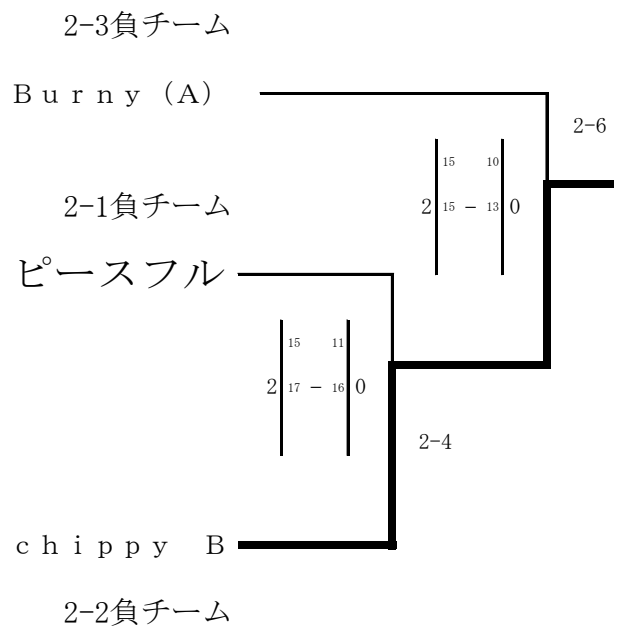
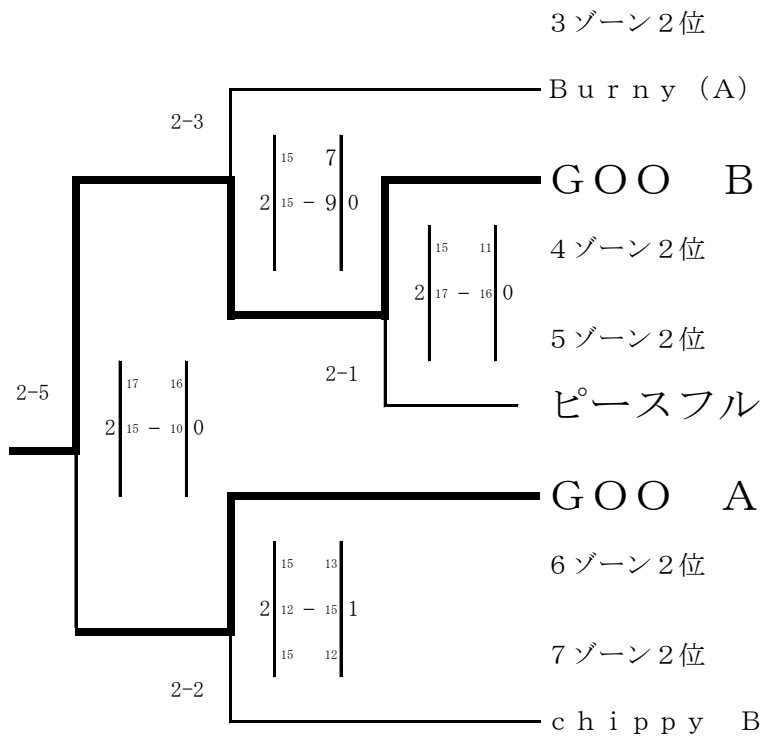
1 位グループ



トリム I

2 コート

2 位グループ



順位別トーナメント

前の数字はコート番号 後ろの数字は試合順を表す。

トリム I

1・4コート

3位グループ

3ゾーン3位

OKC - B

3-3負チーム

A's 敏

OKC - B

4ゾーン3位

5ゾーン3位

じよいふる A

A's 雅

6ゾーン3位

7ゾーン3位

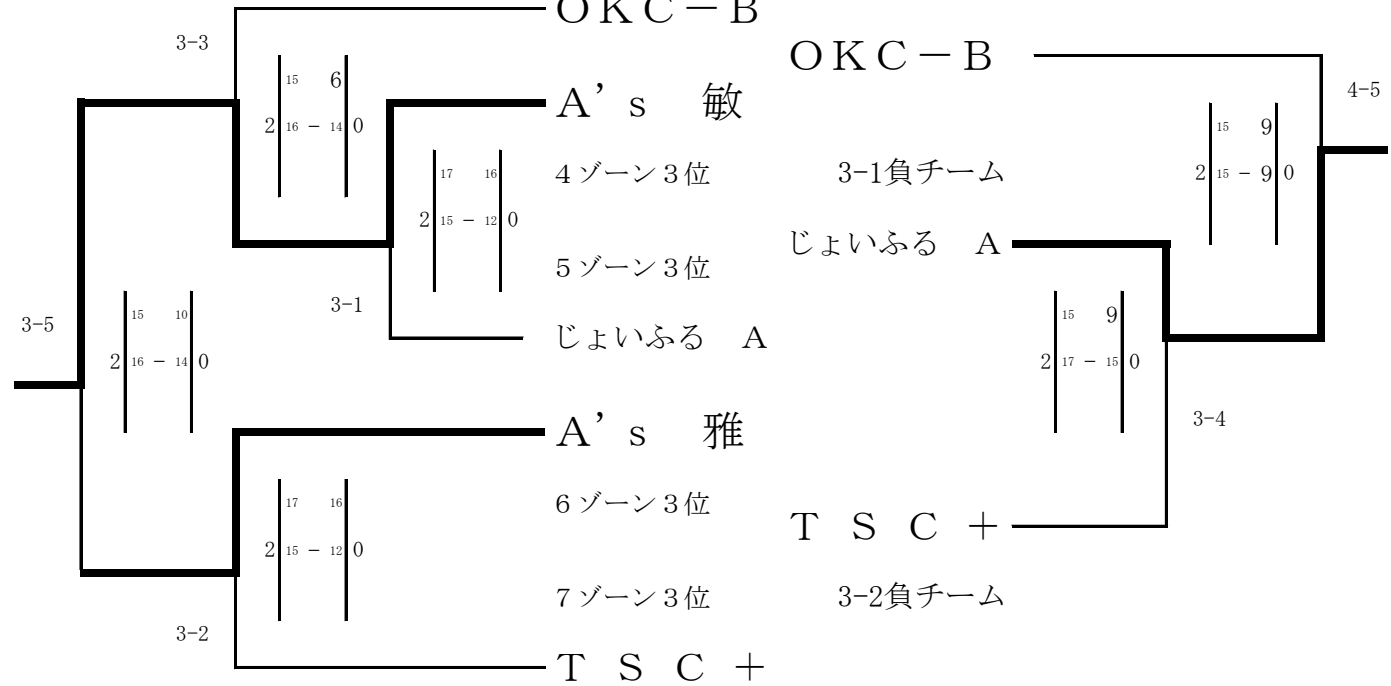
T S C +

3-1負チーム

じよいふる A

T S C +

3-2負チーム



トリム I

1・4コート

4位グループ

4-1

A I F U R U

4ゾーン4位

4-1負チーム

5ゾーン4位

ディライト

大將軍 S I A

6ゾーン4位

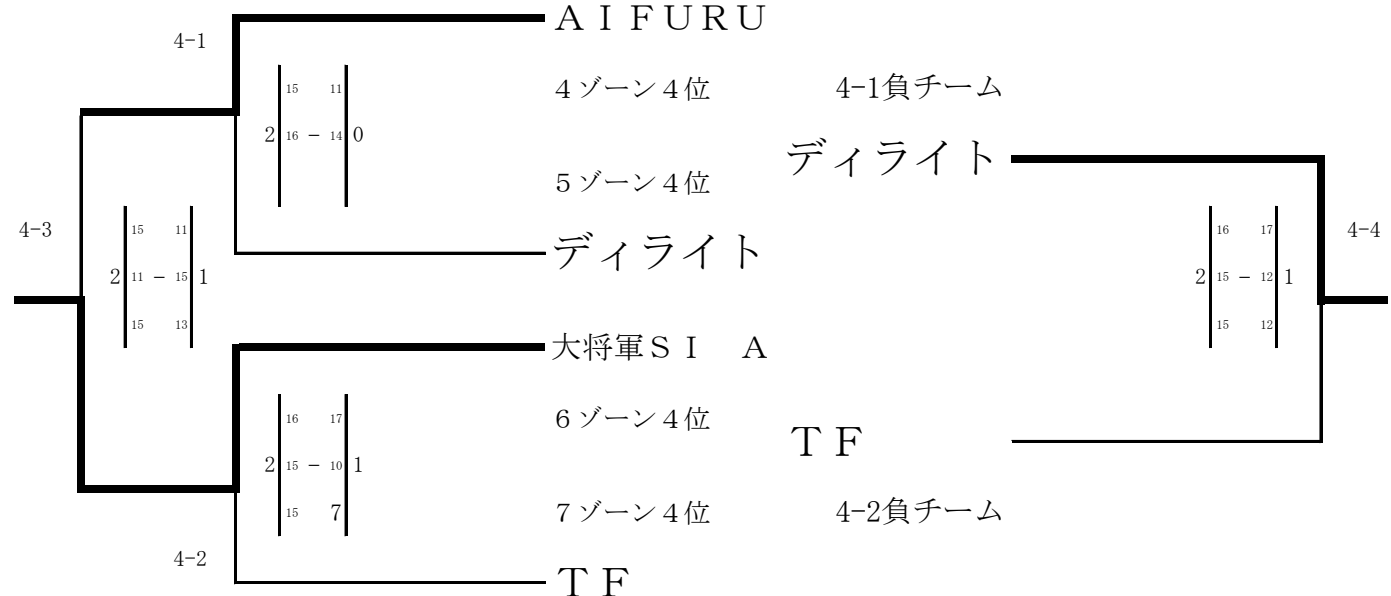
7ゾーン4位

T F

ディライト

T F

4-2負チーム



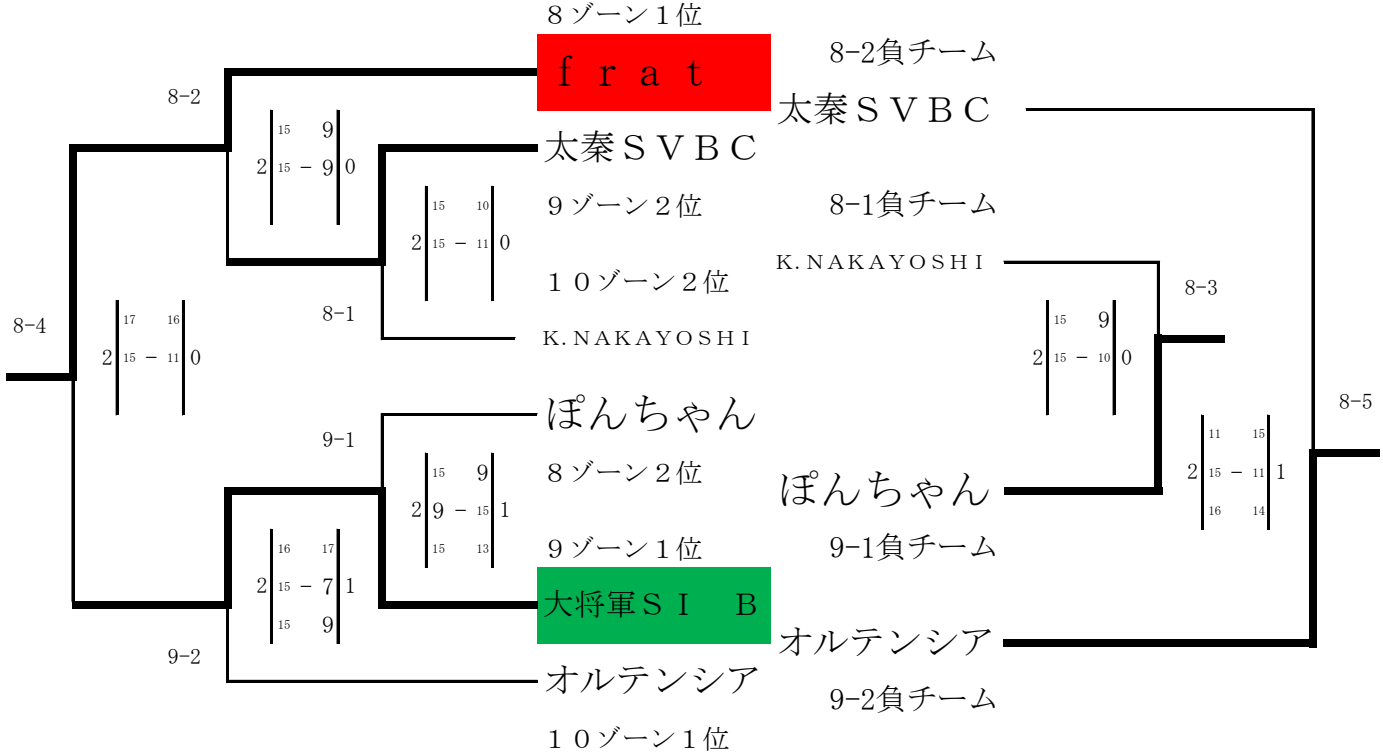
順位別トーナメント

前の数字はコート番号 後ろの数字は試合順を表す。

トリムII・III

8・9コート

1・2位グループ



トリムII・III

9・10コート

3・4位グループ

