

開会式風景



第17回 京都新聞杯
生き生き
ソフトバレーボール大会
主催 京都府立第一中学校
協賛 京都府立第一中学校
後援 京都府立第一中学校



第17回京都新聞杯生き生きソフトバレーボール大会 兼

第17回 全国ソフトバレー・レディース交流大会 兼

平成27年度 ソフトバレー・近畿ブロックフェスティバル レディースの部 京都府予選会

生き生きI部・レディース

決勝及び交流リーグ戦

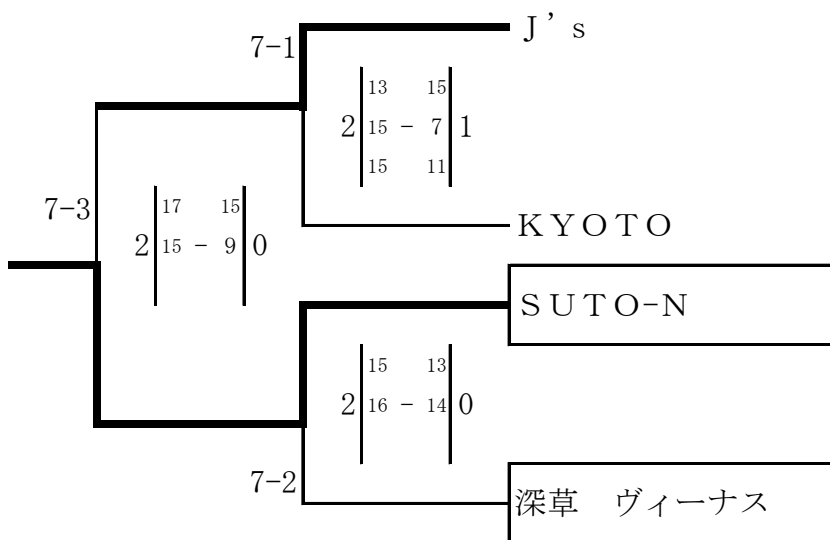
生き生きI部・レディース 1ゾーン 7コート

	J's	深草 ヴィーナス	KYOTO	SUTO-N	勝敗	順位
J's		15 6 2 15 - 9 0	15 4 2 15 - 11 0		2 - 0	1
深草 ヴィーナス	6 15 0 9 - 15 2			8 15 1 15 - 11 2	0 - 2	3
KYOTO	4 15 0 11 - 15 2			13 15 0 8 - 15 2	0 - 2	4
SUTO-N		15 8 2 11 - 15 1	15 13 2 15 - 8 0		2 - 0	2

勝 一 負	勝率	得セット — 失セット	セット率	得点 — 失点	得点率
2 — 0	10	4 — 0	10	60 — 30	2.00
0 — 2	0	1 — 4	0.25	44 — 71	0.62
0 — 2	0	0 — 4	0	36 — 60	0.60
2 — 0	10	4 — 1	4	71 — 50	1.42

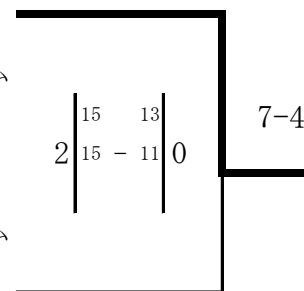
代表決定戦 J's - 深草

交流トーナメント戦



KYOTO

7-1負けチーム



7-2負けチーム

深草 ヴィーナス

第17回 全国ソフトバレー・レディース交流大会

京都府代表 J's

平成27年度 ソフトバレー・近畿ブロックフェスティバル

レディースの部

京都府代表 J's , 深草



レディース 1位 J's

生き生きⅡ部

予選リーグ戦

生き生きⅡ部 2ゾーン

8コート

	ポパイ	Z o o	京都Kクラブ	つみきクラブ	勝敗	順位
ポパイ		15 8 2 17 - 16 0	15 7 2 15 - 4 0		2 - 0	1
Z o o	8 15 0 16 - 17 2			12 15 0 7 - 15 2	0 - 2	4
京都Kクラブ	7 15 0 4 - 15 2			14 16 2 15 - 13 1 15 10	1 - 1	3
つみきクラブ		15 12 2 15 - 7 0	16 14 1 13 - 15 2 10 15		1 - 1	2

勝 一 負	勝率	得セット — 失セット	セット率	得点 — 失点	得点率
2 — 0	10	4 — 0	10.00	62 — 35	1.77
0 — 2	0	0 — 4	0.00	43 — 62	0.69
1 — 1	1	2 — 3	0.67	55 — 69	0.80
1 — 1	1	3 — 2	1.50	69 — 63	1.10

生き生きⅡ部 3ゾーン

9コート

	Jack (ジャック)	ニュードリーム	TOKIWANO	J' s B	勝敗	順位
Jack (ジャック)		8 15 2 17 - 16 1 15 6	9 15 0 13 - 15 2		1 - 1	3
ニュードリーム	15 8 1 16 - 17 2 6 15			15 11 2 15 - 9 0	1 - 1	2
TOKIWANO	15 9 2 15 - 13 0			15 12 2 15 - 7 0	2 - 0	1
J' s B		11 15 0 9 - 15 2	12 15 0 7 - 15 2		0 - 2	4

勝 一 負	勝率	得セット — 失セット	セット率	得点 — 失点	得点率
1 — 1	1	2 — 3	0.67	62 — 67	0.93
1 — 1	1	3 — 2	1.50	67 — 60	1.12
2 — 0	10	4 — 0	10.00	60 — 41	1.46
0 — 2	0	0 — 4	0.00	39 — 60	0.65

生き生きⅡ部 4ゾーン

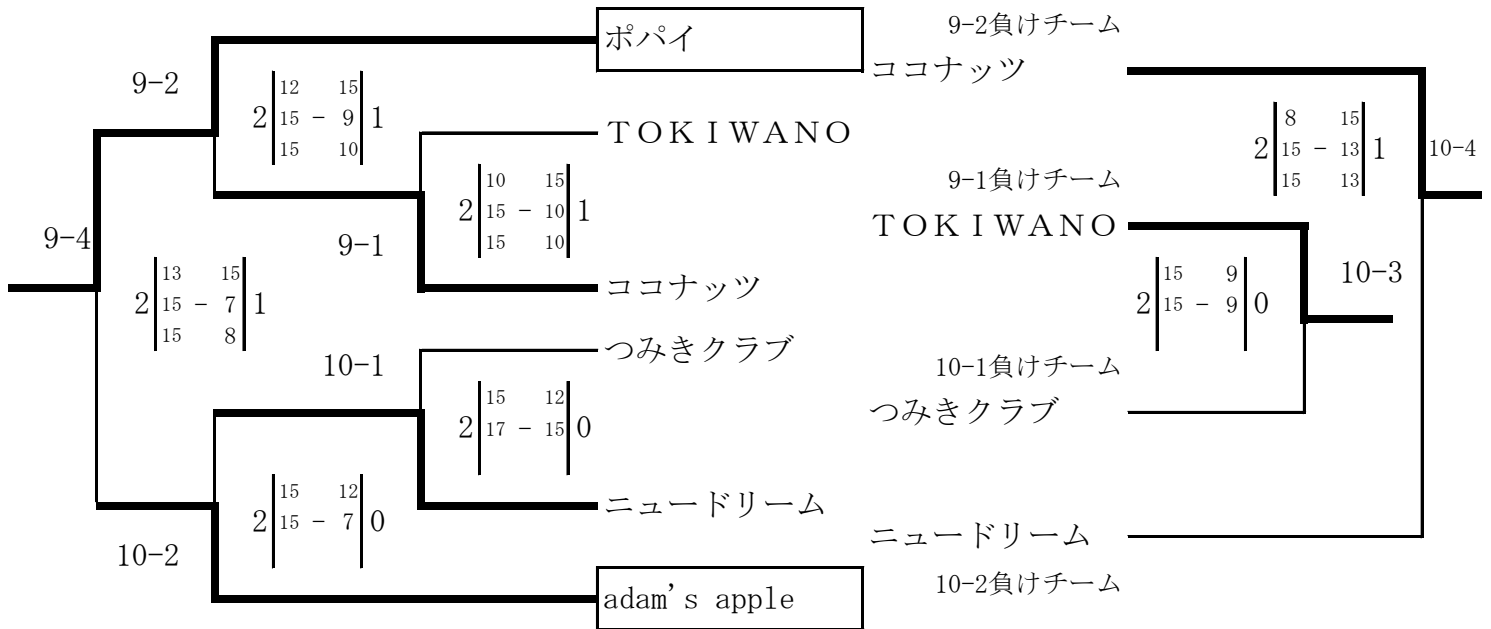
10コート

	adam's apple	新町PTA	太秦SVBC	ココナッツ	勝敗	順位
adam's apple		15 12 2 15 - 5 0	15 13 2 15 - 8 0		2 - 0	1
新町PTA	12 15 0 5 - 15 2			11 15 0 6 - 15 2	0 - 2	4
太秦SVBC	13 15 0 8 - 15 2			15 6 1 5 - 15 2 11 15	0 - 2	3
ココナッツ		15 11 2 15 - 6 0	6 15 2 15 - 5 1 15 11		2 - 0	2

勝 一 負	勝率	得セット — 失セット	セット率	得点 — 失点	得点率
2 — 0	10	4 — 0	10	60 — 38	1.58
0 — 2	0	0 — 4	0	34 — 60	0.57
0 — 2	0	1 — 4	0.25	52 — 66	0.79
2 — 0	10	4 — 1	4	66 — 48	1.38

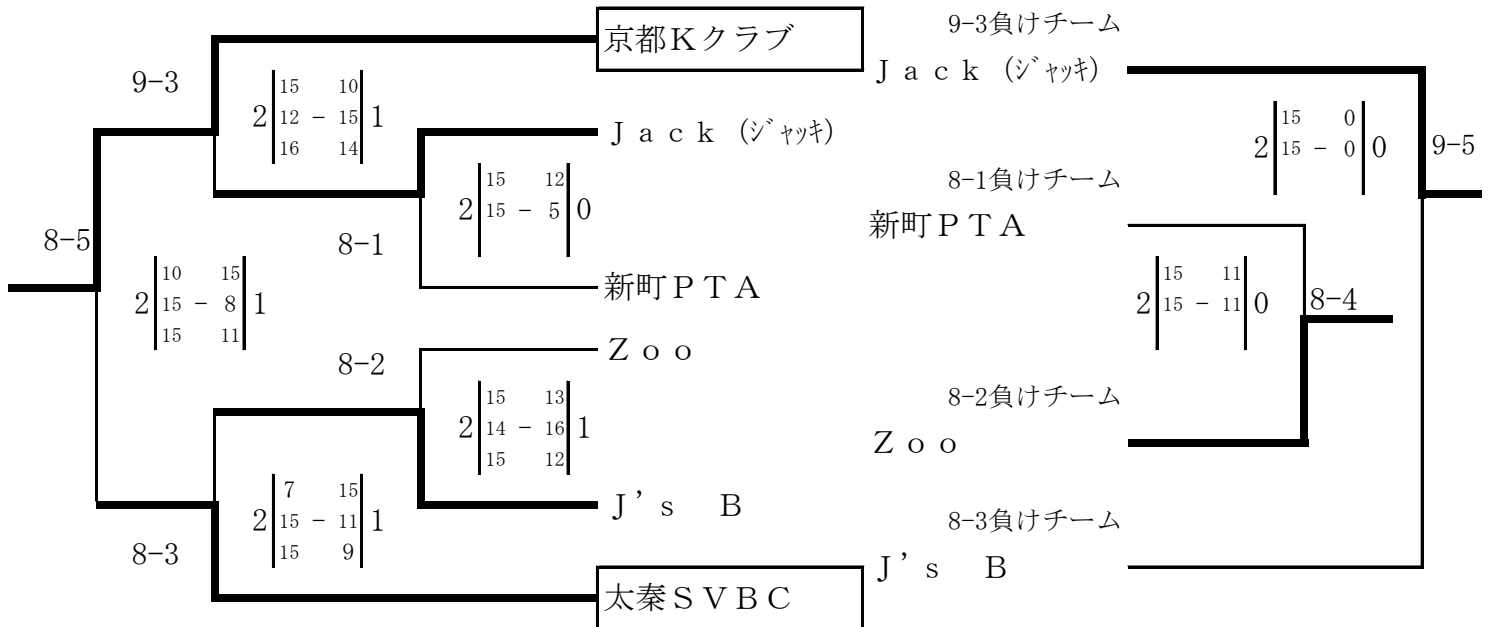
決勝トーナメント戦

1・2位グループ



順位別トーナメント戦


3・4位グループ



第17回京都新聞杯生き生きソフトバレーボール大会

I部 1位 SUTO-N

II部 1位 ポパイ, 2位 adam's apple



I部 1位 SUTO-N



II部 1位 ポパイ



II部 2位 adam's apple

第15回 全国ソフトバレー・メンズ交流大会 兼

平成27年度 ソフトバレー・近畿ブロックフェスティバル メンズの部 京都府予選会

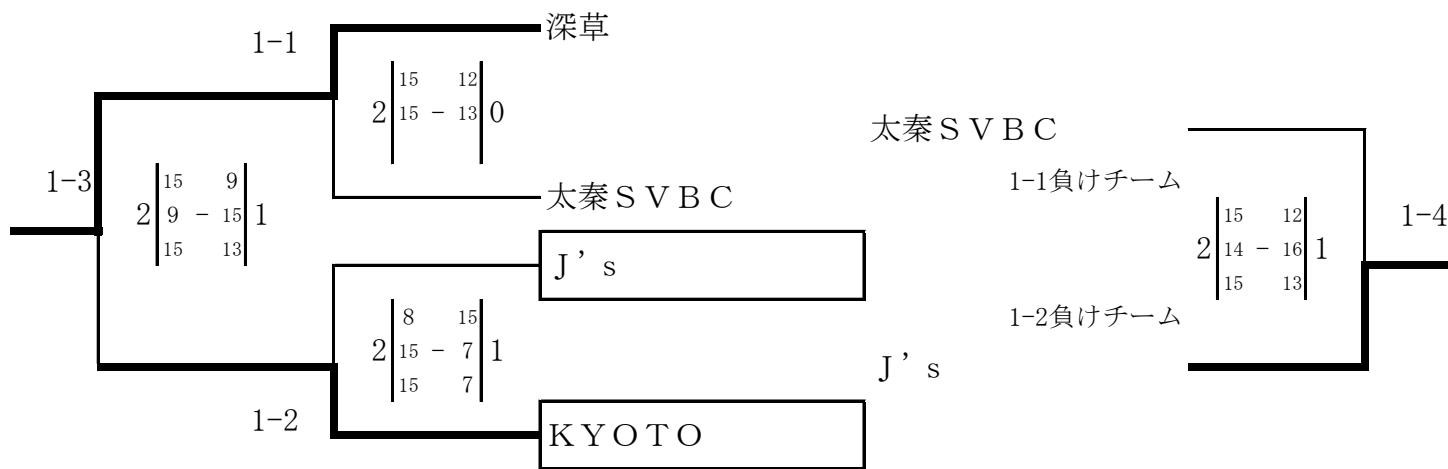
メンズ 5ゾーン 1コート

	深草	J's	KYOTO	太秦SVBC	勝敗	順位
深草		15 12 2 12 - 15 1 15 9	15 8 2 15 - 12 0		2 - 0	1
J's	12 15 1 15 - 12 2 9 15			15 11 2 16 - 14 0	1 - 1	2
KYOTO	8 15 0 12 - 15 2			13 15 0 16 - 17 2	0 - 2	4
太秦SVBC		11 15 0 14 - 16 2	15 13 2 17 - 16 0		1 - 1	3

勝 一 負	勝率	得セット — 失セット	セット率	得点 — 失点	得点率
2 — 0	10	4 — 1	4	72 — 56	1.29
1 — 1	1	3 — 2	1.5	67 — 67	1.00
0 — 2	0	0 — 4	0	49 — 62	0.79
1 — 1	1	2 — 2	1	57 — 60	0.95

代表決定戦 J's - 深草

交流トーナメント戦



第15回 全国ソフトバレー・メンズ交流大会

京都府代表 深草

平成27年度 ソフトバレー・近畿ブロックフェスティバル メンズの部

京都府代表 深草, J's

メンズ 1位 深草



第26回全国ファミリーフェスティバル 京都府予選会

決勝リーグ戦

ファミリー 8ゾーン 2~4コート

	LEGO	嵯峨野 A	嵯峨野 B	勝敗	順位
LEGO		$\begin{matrix} 15 & 5 \\ 2 & & 7 & & 0 \end{matrix}$	$\begin{matrix} 15 & 7 \\ 2 & & 15 & & 0 \end{matrix}$	2 - 0	1
嵯峨野 A	$\begin{matrix} 5 & 15 \\ 0 & & 7 & & 2 \end{matrix}$		$\begin{matrix} 0 & & - & & 0 \end{matrix}$	0 - 1	3
嵯峨野 B	$\begin{matrix} 7 & 15 \\ 0 & & 7 & & 2 \end{matrix}$	$\begin{matrix} 0 & & - & & 0 \end{matrix}$		0 - 1	2

勝数 — 負数	勝率	得セット — 失セット	セット率	得点 — 失点	得点率
2 — 0	10	4 — 0	10	60 — 26	2.31
0 — 1	0	0 — 2	0	12 — 30	0.40
0 — 1	0	0 — 2	0	14 — 30	0.47

第26回全国ファミリーフェスティバル

京都府代表 LEGO



ファミリー 1位 LEGO

第23回 シルバーフェスティバル 兼

平成27年度 ソフトバレー・近畿ブロックフェスティバル シルバーの部 京都府予選会
決勝リーグ戦

シルバー 7ゾーン 6コート

	カ ラ ー B	メ ト 北 フ ニ ッ ク A	山 エ ク A	カ ラ ー A	メ ト	K. NAKAY OSHI	太 V	秦 B	S C	勝 敗	順 位	勝 一 負	勝 率	得 セ ット — 失 セ ット	セ ット 率	得 点 — 失 点	得 点 率
カ ラ ー B		15 6 2 15 - 6 0	12 15 0 11 - 15 2	13 15 2 15 - 9 1	15 10 2 15 - 8 0	3 - 1	2	3 — 1	3.00	6 — 3	2.00	127 — 98	1.30				
北 フ ニ ッ ク A	6 15 0 6 - 15 2		6 15 0 3 - 15 2	6 15 0 7 - 15 2	9 15 0 3 - 15 2	0 - 4	5	0 — 4	0.00	0 — 8	0.00	46 — 120	0.38				
カ ラ ー A	15 12 2 15 - 11 0	15 6 2 15 - 3 0		15 9 2 15 - 11 0	15 10 2 15 - 7 0	4 - 0	1	4 — 0	10.00	8 — 0	10.00	120 — 69	1.74				
K. NAKAY OSHI	15 13 1 9 - 15 2	15 6 2 15 - 7 0	9 15 0 11 - 15 2		15 7 2 15 - 6 0	2 - 2	3	2 — 2	1.00	5 — 4	1.25	118 — 100	1.18				
太 V	10 15 0 8 - 15 2	15 9 2 15 - 3 0	10 15 0 7 - 15 2	7 15 0 6 - 15 2		1 - 3	4	1 — 3	0.33	2 — 6	0.33	78 — 102	0.76				

第23回 シルバーフェスティバル

京都府代表 カメラート A

平成27年度 ソフトバレー・近畿ブロックフェスティバル シルバーの部
京都府代表 カメラート A , カメラート B



シルバー 1位 カメラート A



シルバー 2位 カメラート B

第28回全国健康福祉祭やまぐち大会ねんりんピックおいでませ!山口2015

京都府予選会

決勝リーグ戦

ねんりん 6ゾーン 2コート

	ジャンボSVC	北クラブ	Zoo	フォーピース	勝敗	順位	勝 — 負	勝率	得セット — 失セット	セット率	得点 — 失点	得点率
ジャンボSVC		6 15 0 12 - 15 2	15 12 2 15 - 4 0	8 15 0 11 - 15 2	1 - 2	3	1 — 2	0.5	2 — 4	0.50	67 — 76	0.88
北クラブ	15 6 2 15 - 12 0		11 15 2 15 - 10 1 15 8	15 12 2 15 - 13 0	3 - 0	1	3 — 0	10	— 1	6.00	101 — 76	1.33
Zoo	12 15 0 4 - 15 2	15 11 1 10 - 15 2 8 15		2 15 0 16 - 17 2	0 - 3	4	0 — 3	0	— 6	0.17	67 — 103	0.65
フォーピース	15 8 2 15 - 11 0	12 15 0 13 - 15 2	15 2 2 17 - 16 0		2 - 1	2	2 — 1	2	— 2	2.00	87 — 67	1.30

第28回全国健康福祉祭やまぐち大会ねんりんピックおいでませ!山口2015

京都府代表 フォーピース (北クラブは昨年度代表の為出場資格なし)



ねんりん 1位 フォーピース

第4回 ソフトバレーボールスポレクフェスティバル 兼

平成27年度 ソフトバレー・近畿ブロックフェスティバル トリムの部 京都府予選会

予選リーグ戦

トリム 9ゾーン 3コート

	ジャンボSVC A	ピースフル	大將軍S I	勝敗	順位
ジャンボSVC A		15 11 2 15 - 6 0	15 12 2 15 - 12 0	2 - 0	1
ピースフル	11 15 0 6 - 15 2		16 17 0 11 - 15 2	0 - 2	3
大將軍S I	12 15 0 12 - 15 2	17 16 2 15 - 11 0		1 - 1	2

勝数 — 負数	勝率	得セット — 失セット	セット率	得点 — 失点	得点率
2 — 0	10	4 — 0	10	60 — 41	1.46
0 — 2	0	0 — 4	0	44 — 62	0.71
1 — 1	1	2 — 2	1	56 — 57	0.98

トリム 10ゾーン 4コート

	adam's apple xp	北山フェニックスC	北梅津S. V. C	勝敗	順位
adam's apple xp		15 10 1 13 - 15 2	6 15 0 13 - 15 2	0 - 2	3
北山フェニックスC	10 15 2 15 - 13 1		8 15 1 15 - 13 2	1 - 1	2
北梅津S. V. C	15 6 2 15 - 13 0	15 8 2 13 - 15 1		2 - 0	1

勝数 — 負数	勝率	得セット — 失セット	セット率	得点 — 失点	得点率
0 — 2	0	1 — 4	0.25	63 — 72	0.88
1 — 1	1	3 — 3	1	81 — 89	0.91
2 — 0	10	4 — 1	4	75 — 58	1.29

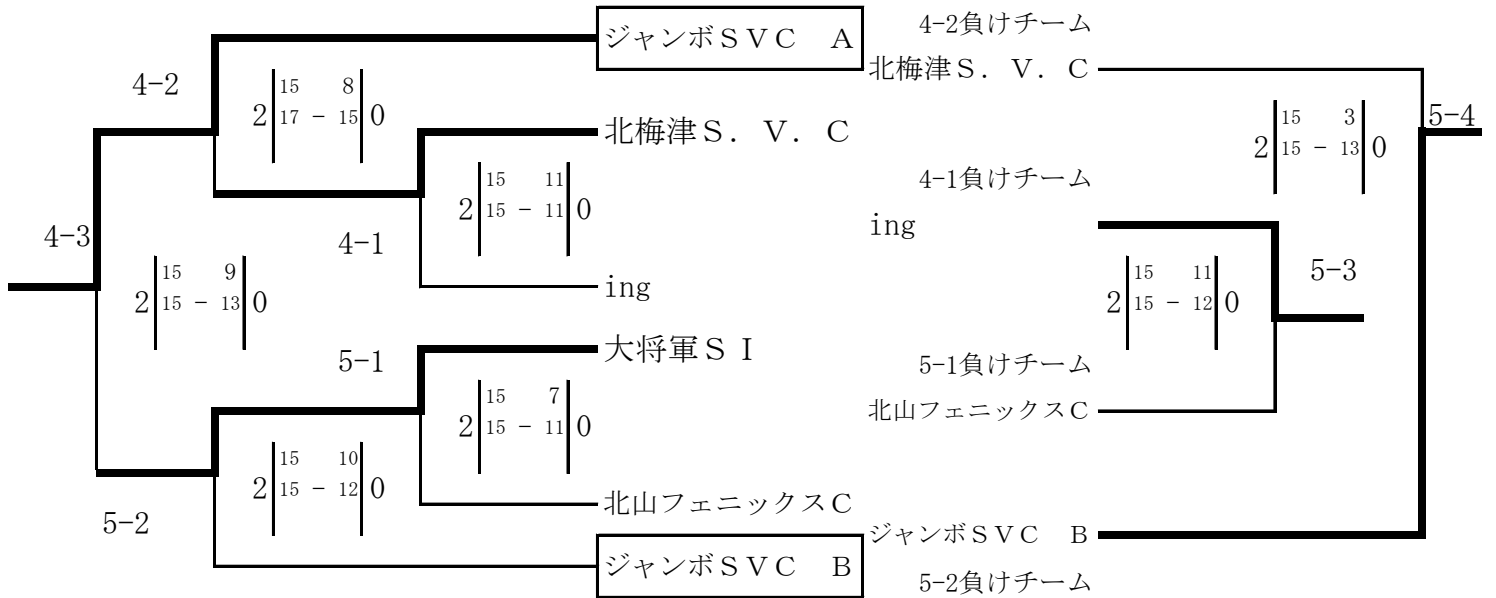
トリム 11ゾーン 5コート

	カメラート C	ジャンボSVC B	ing	北クラブ	勝敗	順位
カメラート C		15 8 1 12 - 15 2	15 12 2 11 - 15 1		1 - 1	3
ジャンボSVC B	8 15 2 15 - 12 1			15 11 2 15 - 6 0	2 - 0	1
ing	12 15 1 15 - 11 2			15 9 2 8 - 15 1	1 - 1	2
北クラブ		11 15 0 6 - 15 2	9 15 1 15 - 8 2		0 - 2	4

勝 — 負	勝率	得セット — 失セット	セット率	得点 — 失点	得点率
1 — 1	1	3 — 3	1	80 — 79	1.01
2 — 0	10	4 — 1	4	68 — 55	1.24
1 — 1	1	3 — 3	1	79 — 76	1.04
0 — 2	0	1 — 4	0.25	51 — 68	0.75

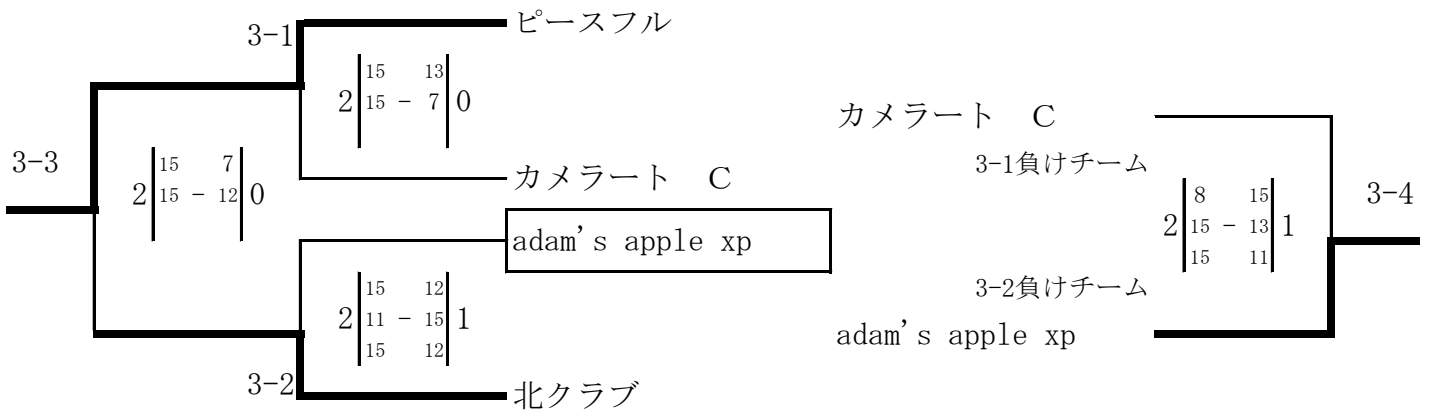
決勝トーナメント戦

1・2位グループ



順位別トーナメント戦

3・4位グループ



第4回 ソフトバレーボールスポレクフェスティバル

京都府代表 ジャンボSVC A

平成27年度 ソフトバレー・近畿ブロックフェスティバル トリムの部

京都府代表 ジャンボSVC A , 大將軍S I

トリム 1位
ジャンボSVC A



トリム 2位 大將軍S I

第8回 ミックスフリー・ソフトバレーボール 兼

平成27年度 ソフトバレー・近畿ブロックフェスティバル フリーの部 京都府予選会

予選リーグ戦

フリー

	TMSVC	じょいふる	北山フェニックスB	勝敗	順位
TMSVC		15 12 2 15 - 10 0	15 11 1 6 - 15 2 12 15	1 - 1	2
じょいふる	12 15 0 10 - 15 2		6 15 0 13 - 15 2	0 - 2	3
北山フェニックスB	11 15 2 15 - 6 1 15 12	15 6 2 15 - 13 0		2 - 0	1

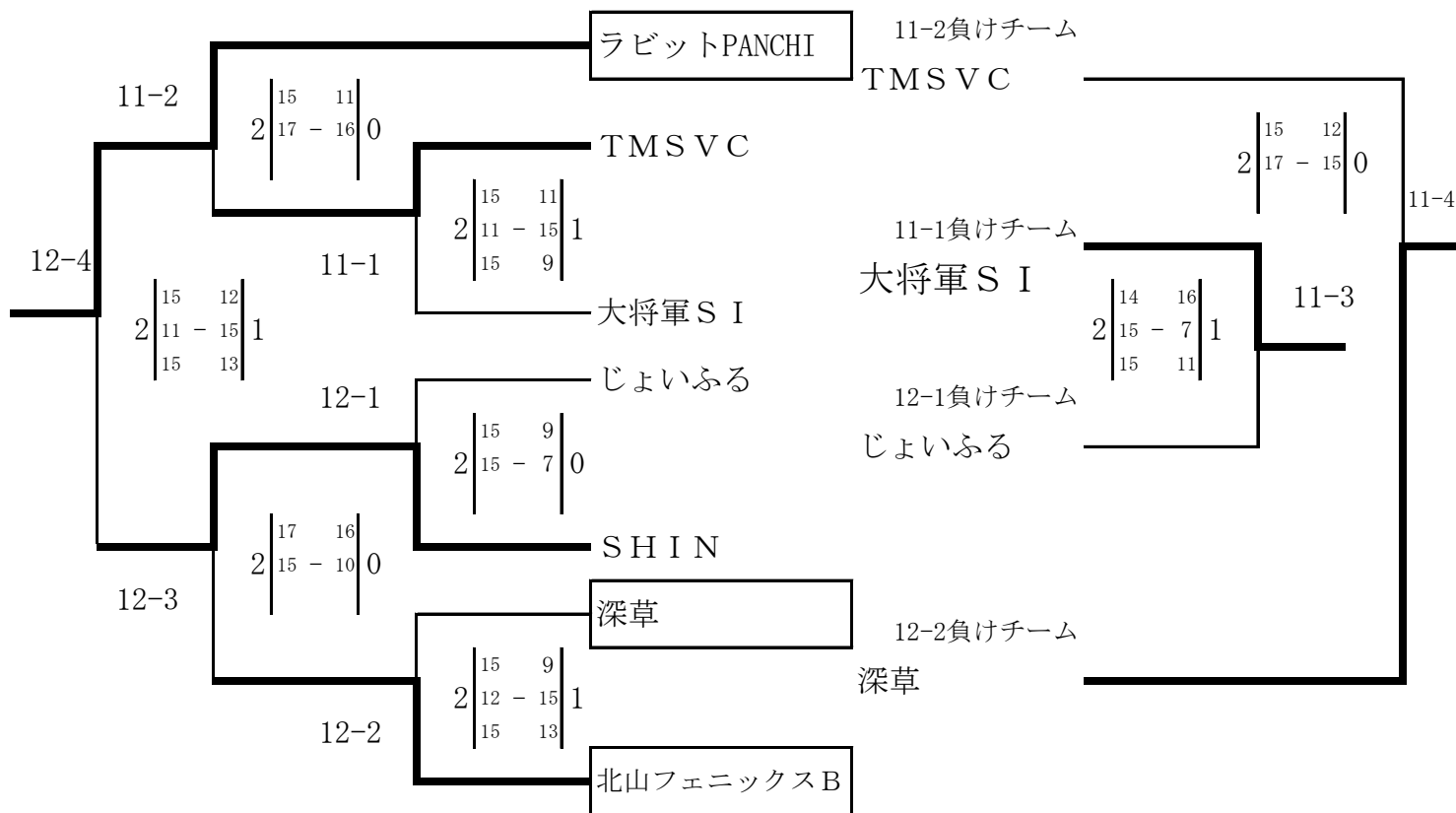
勝数 — 負数	勝率	得セット — 失セット	セット率	得点 — 失点	得点率
1 — 1	1	3 — 2	1.5	63 — 63	1.00
0 — 2	0	0 — 4	0	41 — 60	0.68
2 — 0	10	4 — 1	4	71 — 52	1.37

フリー 13ゾーン 12コート

	大將軍S I	ラビットPANCHI	SHIN	深草	勝敗	順位
大將軍S I		15 10 1 7 - 15 2 14 16	16 14 2 9 - 15 1 15 11		1 - 1	3
ラビットPANCHI	10 15 2 15 - 7 1 16 14			15 6 2 15 - 8 0	2 - 0	1
SHIN	14 16 1 15 - 9 2 11 15			15 13 2 15 - 12 0	1 - 1	2
深草		6 15 0 8 - 15 2	13 15 0 12 - 15 2		0 - 2	4

勝 — 負	勝率	得セット — 失セット	セット率	得点 — 失点	得点率
1 — 1	1	3 — 3	1	76 — 81	0.94
2 — 0	10	4 — 1	4	71 — 50	1.42
1 — 1	1	3 — 2	1.5	70 — 65	1.08
0 — 2	0	0 — 4	0	39 — 60	0.65

決勝トーナメント戦



第8回 ミックスフリー・ソフトバレーボール

京都府代表 ラビットPANCHI

平成27年度 ソフトバレー・近畿ブロックフェスティバル フリーの部

京都府代表 ラビットPANCHI , SHIN



フリー 1位 ラビットPANCHI



フリー 2位 SHIN