



平成24年度
第7回「京都10万人バレーの会」
ソフトバレーボールフェスティバル
成績表

期日 平成24年9月9日(日)

9時30分 開会式

会場 亀岡運動公園体育館

VOLLEY BALL

京都府バレーボール協会



主催 京都府バレーボール協会
京都10万人バレーの会
主管 京都府ソフトバレーボール連盟
協賛 ファイテン 株式会社
株式会社 モルテン

女性 1ゾーン 1コート

	MAX	TSC+ X	ZOO	梅津ファミリー B	勝敗	順位
MAX		0 ^{7 15} 7 - 15 2	1 ^{15 13} 7 - 15 2 _{10 15}		0 - 2	4
TSC+ X	2 ^{15 7} 15 - 7 0			0 ^{13 15} 12 - 15 2	1 - 1	2
ZOO	2 ^{13 15} 15 - 7 1 _{15 10}			0 ^{8 15} 10 - 15 2	1 - 1	3
梅津ファミリー B		2 ^{15 13} 15 - 12 0	2 ^{15 8} 15 - 10 0		2 - 0	1

勝 負	勝率	得セット 失セット	セット率	得点 失点	得点率
0 2	0.00	1 4	0.25	46 73	0.63
1 1	1.00	2 2	1.00	55 44	1.25
1 1	1.00	2 3	0.67	61 62	0.98
2 0	10.00	4 0	10.00	60 43	1.40

女性 2ゾーン 2コート

	チェリーエンジェルス	嵯峨野 B	TSC+	勝敗	順位
チェリーエンジェルス		0 ^{8 15} 5 - 15 2	1 ^{15 6} 12 - 15 2 _{16 17}	0 - 2	3
嵯峨野 B	2 ^{15 8} 15 - 5 0		2 ^{17 15} 15 - 12 0	2 - 0	1
TSC+	2 ^{6 15} 15 - 12 1 _{17 16}	0 ^{15 17} 12 - 15 2		1 - 1	2

勝数 負数	勝率	得セット 失セット	セット率	得点 失点	得点率
0 2	0.00	1 4	0.25	56 68	0.82
2 0	10.00	4 0	10.00	62 40	1.55
1 1	1.00	2 3	0.67	65 75	0.87

女性 3ゾーン 3コート

	MEVIUS	カメックス	大將軍 S I A	勝敗	順位
MEVIUS		2 ^{15 6} 16 - 14 0	2 ^{15 13} 15 - 7 0	2 - 0	1
カメックス	0 ^{6 15} 14 - 16 2		1 ^{15 7} 9 - 15 2 _{6 15}	0 - 2	3
大將軍 S I A	0 ^{13 15} 7 - 15 2	2 ^{7 15} 15 - 9 1 _{15 6}		1 - 1	2

勝数 負数	勝率	得セット 失セット	セット率	得点 失点	得点率
2 0	10.00	4 0	10.00	61 40	1.53
0 2	0.00	1 4	0.25	50 68	0.74
1 1	1.00	2 3	0.67	57 60	0.95

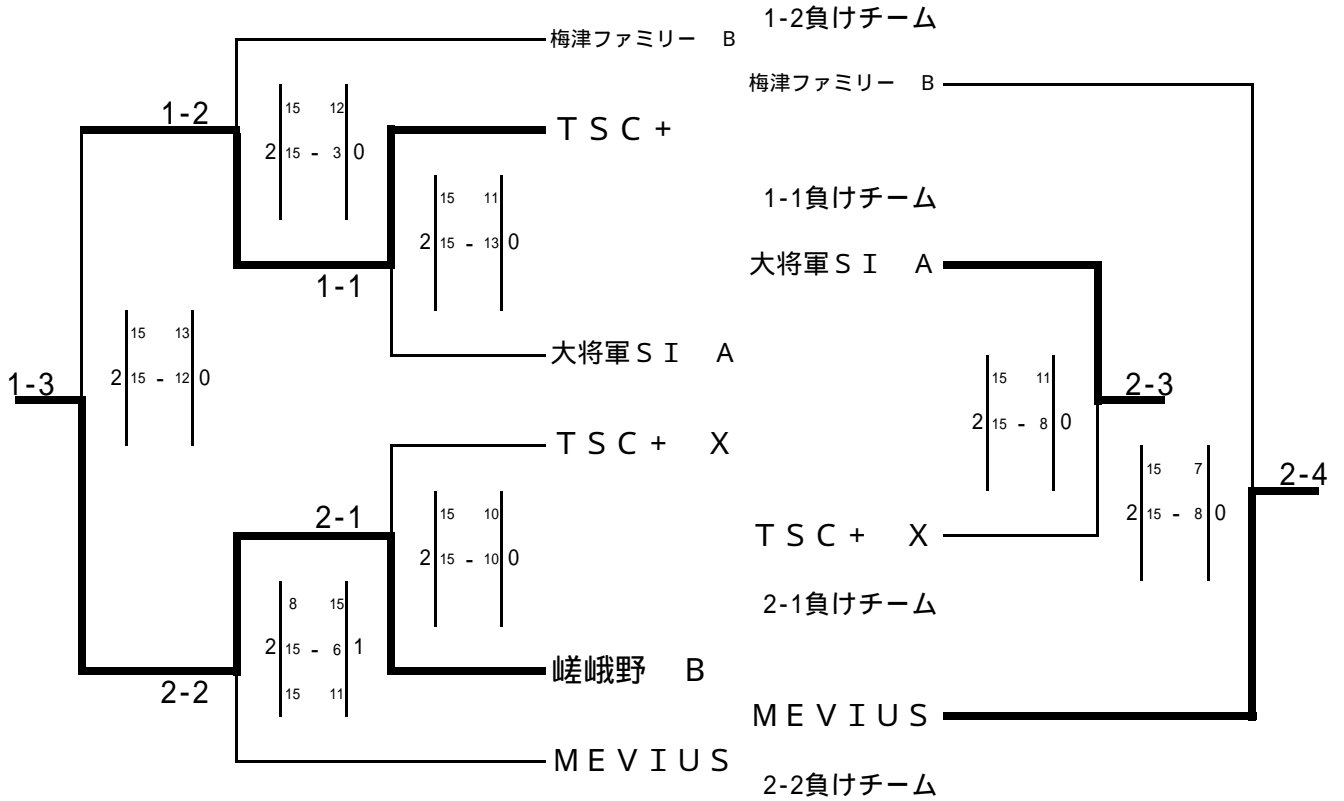
順位別トーナメント表

数字はコート番号 後ろの数字は試合順を表す。

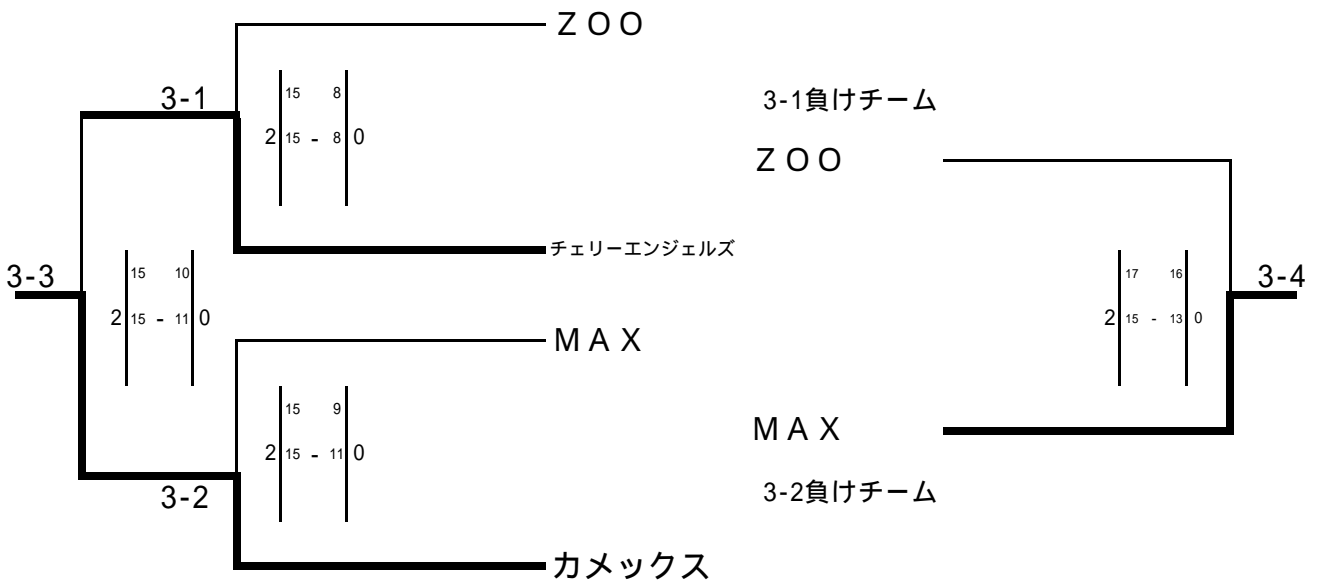
女性

1 ~ 3コート

1・2位グループ



3・4位グループ



トリム 4ゾーン 4コート

	アニマルズ	太秦SVBC	貞教SVC A	Un Coeur	勝敗	順位
アニマルズ		11 15 0 12 - 15 2	14 16 0 9 - 15 2		0 - 2	4
太秦SVBC	15 11 2 15 - 12 0			9 15 2 15 - 13 1 15 9	2 - 0	1
貞教SVC A	16 14 2 15 - 9 0			14 16 1 15 - 12 2 7 15	1 - 1	2
Un Coeur		15 9 1 13 - 15 2 9 15	16 14 2 12 - 15 1 15 7		1 - 1	3

勝 負	勝率	得セット 失セット	セット率	得点 失点	得点率
0 2	0.00	0 4	0.00	46 61	0.75
2 0	10.00	4 1	4.00	69 60	1.15
1 1	1.00	3 2	1.50	67 66	1.02
1 1	1.00	3 3	1.00	80 75	1.07

トリム 5ゾーン 5コート

	深草 ジュピター	ドリーム	プライム	BUDDY	勝敗	順位
深草 ジュピター		15 5 2 15 - 13 0	15 7 2 15 - 10 0		2 - 0	1
ドリーム	5 15 0 13 - 15 2			11 15 0 15 - 17 2	0 - 2	3
プライム	7 15 0 10 - 15 2			11 15 0 12 - 15 2	0 - 2	4
BUDDY		15 11 2 17 - 15 0	15 11 2 15 - 12 0		2 - 0	2

勝 負	勝率	得セット 失セット	セット率	得点 失点	得点率
2 0	10.00	4 0	10.00	60 35	1.71
0 2	0.00	0 4	0.00	44 62	0.71
0 2	0.00	0 4	0.00	40 60	0.67
2 0	10.00	4 0	10.00	62 49	1.27

トリム 6ゾーン 6コート

	RAINBOW.	深草 ヴィーナス	ボレボレクラブ	勝敗	順位
RAINBOW.		15 7 1 10 - 15 2 11 15	16 17 2 15 - 6 1 17 15	1 - 1	2
深草 ヴィーナス	7 15 2 15 - 10 1 15 11		11 15 2 15 - 10 1 15 8	2 - 0	1
ボレボレクラブ	17 16 1 6 - 15 2 15 17	15 11 1 10 - 15 2 8 15		0 - 2	3

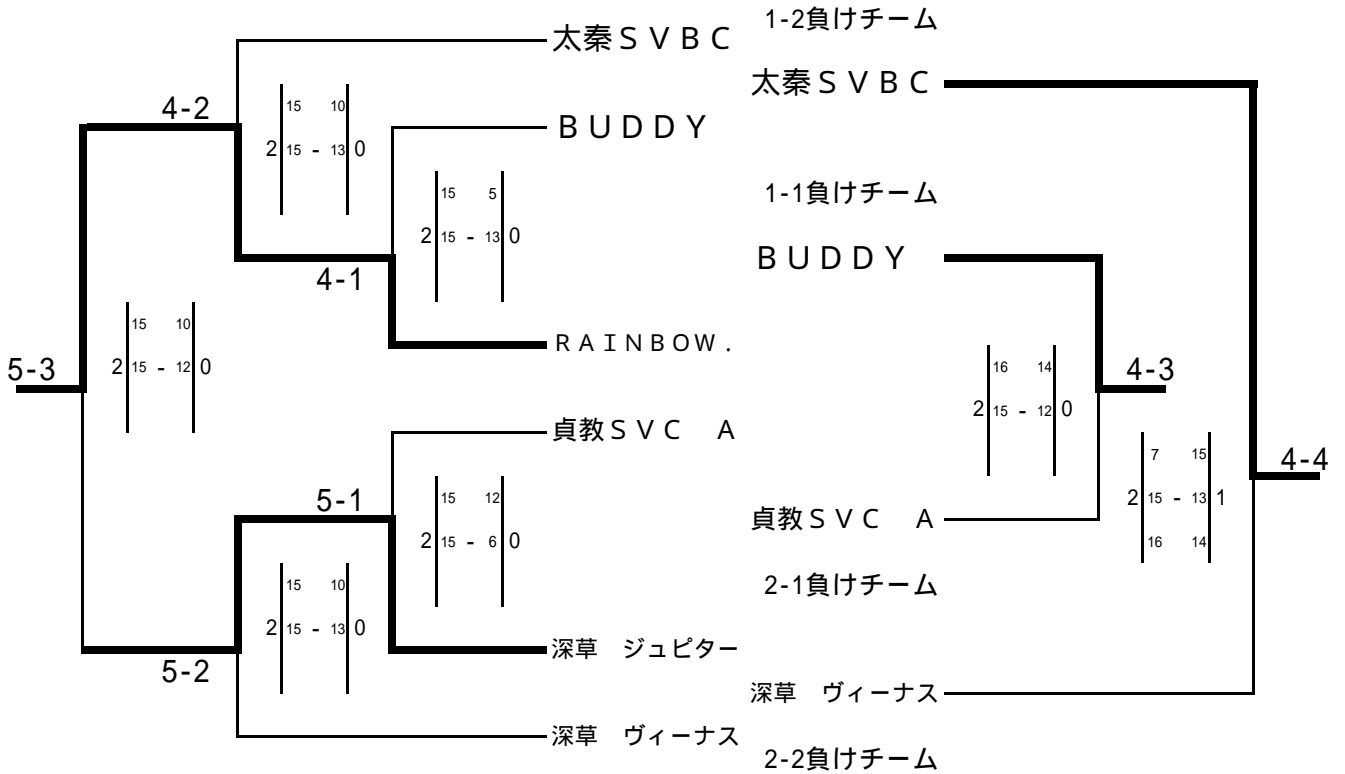
勝数 負数	勝率	得セット 失セット	セット率	得点 失点	得点率
1 1	1.00	3 3	1.00	84 75	1.12
2 0	10.00	4 2	2.00	78 69	1.13
0 2	0.00	2 4	0.50	71 89	0.80

順位別トーナメント表

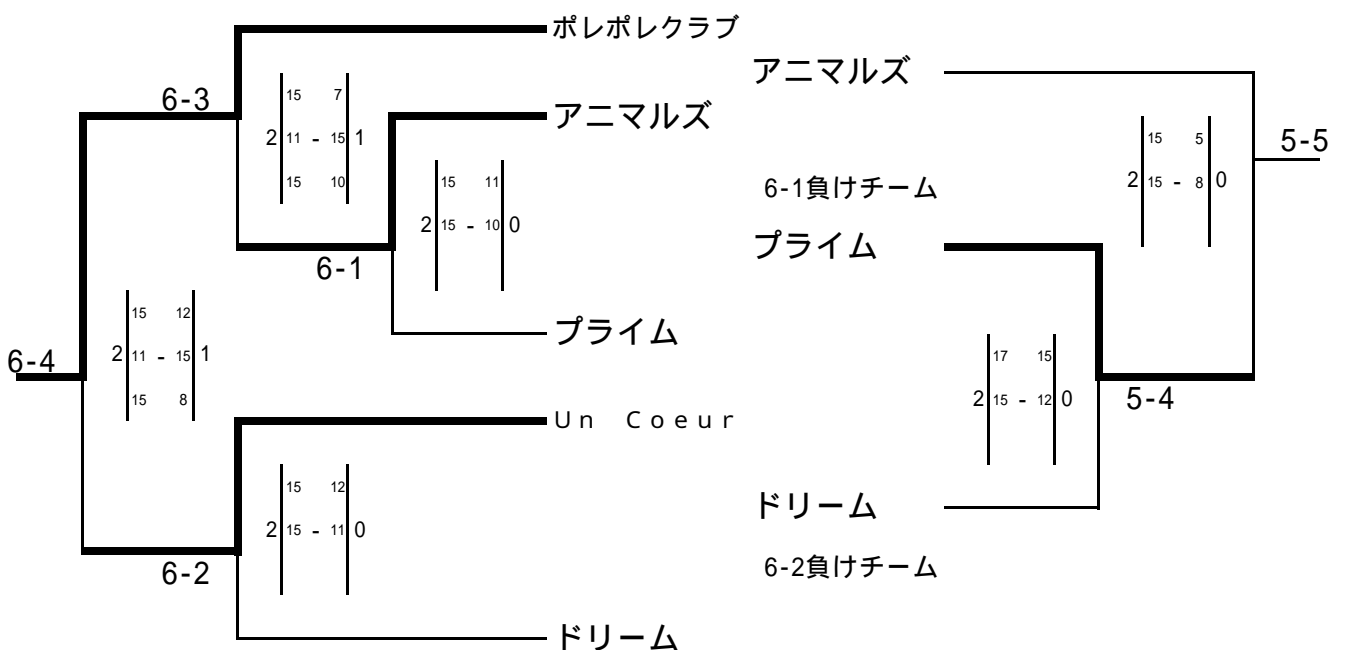
数字はコート番号 後ろの数字は試合順を表す。

トリム 4 ~ 6コート

1・2位グループ



3・4位グループ



トリム 7ゾーン 7コート

	エンジェルハート	ミント	AQUA	勝敗	順位
エンジェルハート		16 17 1 15 - 10 2 12 15	15 9 2 15 - 12 0	1 - 1	1
ミント	17 16 2 10 - 15 1 15 12		10 15 0 10 - 15 2	1 - 1	3
AQUA	9 15 0 12 - 15 2	15 10 2 15 - 10 0		1 - 1	2

勝数	勝率	得セット	セット率	得点	得点率
負数		失セット		失点	
1	1.00	3	1.50	73	1.16
1		2		63	
1	1.00	2	0.67	62	0.85
1		3		73	
1	1.00	2	1.00	51	1.02
1		2		50	

トリム 8ゾーン 8コート

	大將軍 S I B	北山フェニックス B	北梅津 S.V.C A	勝敗	順位
大將軍 S I B		15 4 2 15 - 7 0	15 5 2 15 - 10 0	2 - 0	1
北山フェニックス B	4 15 0 7 - 15 2		11 15 0 12 - 15 2	0 - 2	3
北梅津 S.V.C A	5 15 0 10 - 15 2	15 11 2 15 - 12 0		1 - 1	2

勝数	勝率	得セット	セット率	得点	得点率
負数		失セット		失点	
2	10.00	4	10.00	60	2.31
0		0		26	
0	0.00	0	0.00	34	0.57
2		4		60	
1	1.00	2	1.00	45	0.85
1		2		53	

トリム 9ゾーン 9コート

	嵯峨野 A	シロップ	貞教 S V C B	勝敗	順位
嵯峨野 A		11 15 0 10 - 15 2	13 15 0 10 - 15 2	0 - 2	3
シロップ	15 11 2 15 - 10 0		16 14 2 17 - 16 0	2 - 0	1
貞教 S V C B	15 13 2 15 - 10 0	14 16 0 16 - 17 2		1 - 1	2

勝数	勝率	得セット	セット率	得点	得点率
負数		失セット		失点	
0	0.00	0	0.00	44	0.73
2		4		60	
2	10.00	4	10.00	63	1.24
0		0		51	
1	1.00	2	1.00	60	1.07
1		2		56	

トリム 10ゾーン 10コート

	ハッピーエンド	深草 サターン	K & M	勝 敗	順 位
ハッピーエンド		15 10 2 15 - 9 0	15 11 2 13 - 15 1 15 10	2 - 0	1
深草 サターン	10 15 0 9 - 15 2		15 2 2 16 - 14 0	1 - 1	2
K & M	11 15 1 15 - 13 2 10 15	2 15 0 14 - 16 2		0 - 2	3

勝数	勝率	得セット	セット率	得点	得点率
負数		失セット		失点	
2	10.00	4	4.00	73	1.33
0		1		55	
1	1.00	2	1.00	50	1.09
1		2		46	
0	0.00	1	0.25	52	0.70
2		4		74	

トリム 11ゾーン 11コート

	京都 3 2 5	バックス	北クラブ	勝 敗	順 位
京都 3 2 5		15 11 2 15 - 12 0	15 9 2 15 - 10 0	2 - 0	1
バックス	11 15 0 12 - 15 2		15 13 2 12 - 15 1 15 11	1 - 1	2
北クラブ	9 15 0 10 - 15 2	13 15 1 15 - 12 2 11 15		0 - 2	3

勝数	勝率	得セット	セット率	得点	得点率
負数		失セット		失点	
2	10.00	4	10.00	60	1.43
0		0		42	
1	1.00	2	0.67	65	0.94
1		3		69	
0	0.00	1	0.25	58	0.81
2		4		72	

トリム 12ゾーン 12コート

	北山フェニックス A	梅津ファミリー A	新林 S V	勝 敗	順 位
北山フェニックス A		15 7 2 15 - 12 0	15 10 2 15 - 5 0	2 - 0	1
梅津ファミリー A	7 15 0 12 - 15 2		15 11 2 15 - 9 0	1 - 1	2
新林 S V	10 15 0 5 - 15 2	11 15 0 9 - 15 2		0 - 2	3

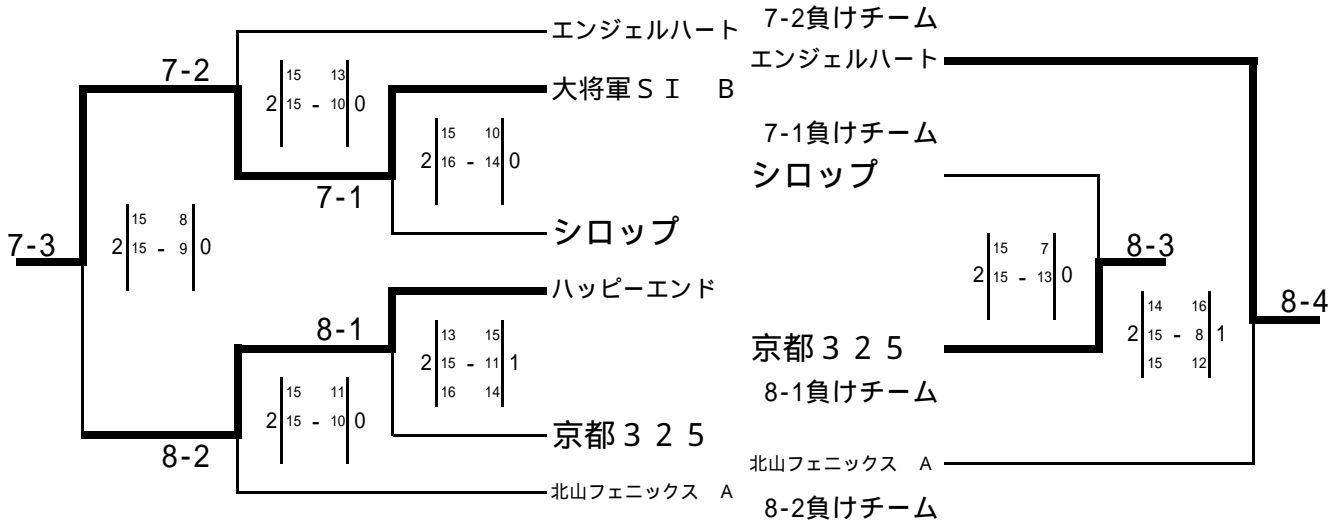
勝数	勝率	得セット	セット率	得点	得点率
負数		失セット		失点	
2	10.00	4	10.00	60	1.76
0		0		34	
1	1.00	2	1.00	49	0.98
1		2		50	
0	0.00	0	0.00	35	0.58
2		4		60	

順位別トーナメント表

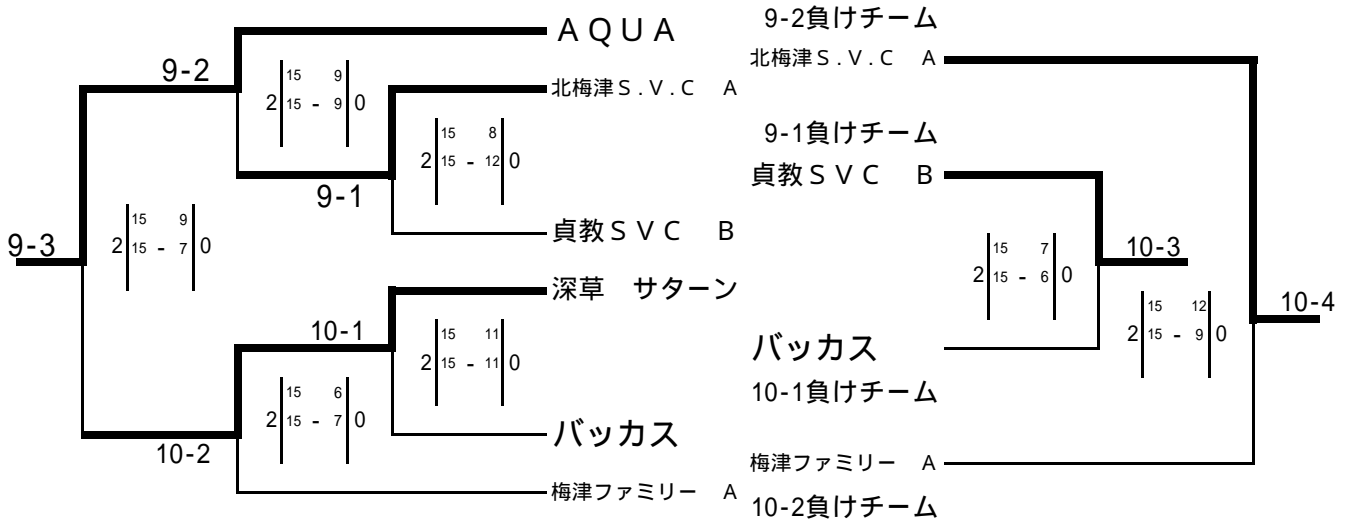
数字はコート番号 後ろの数字は試合順を表す。

トリム 7 ~ 12 コート

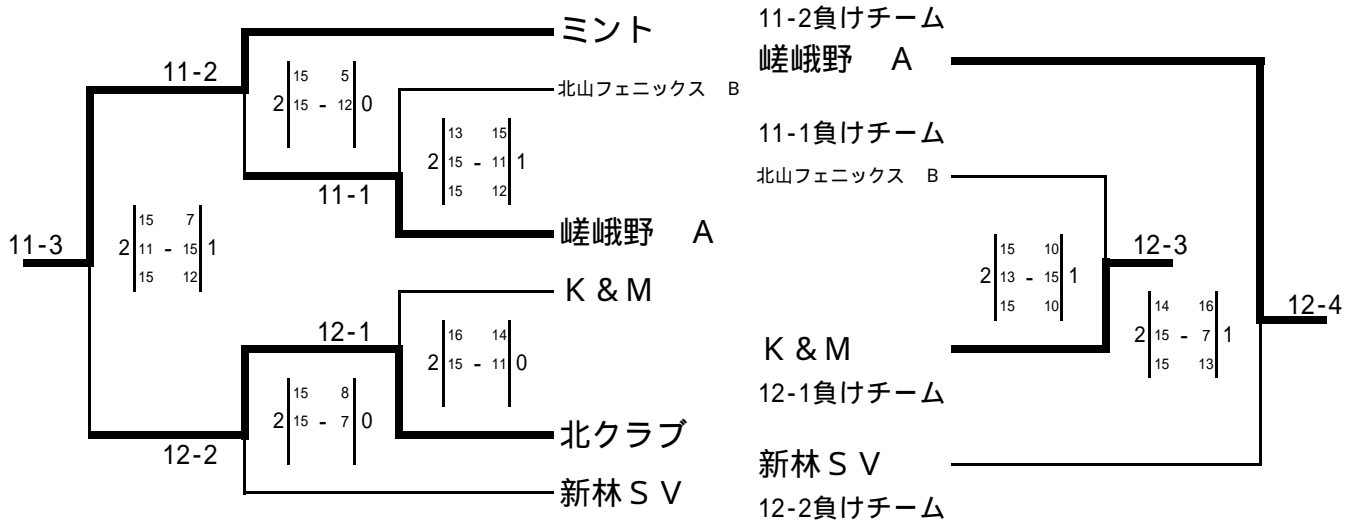
1 位グループ



2 位グループ



3 位グループ



トリム 13ゾーン 13コート

	プリズム	北梅津S.V.C B	M.S.V京都	有隣ソフトバレー部	勝敗	順位
プリズム		15 8 2 15 - 7 0	8 15 2 15 - 8 1 15 8		2 - 0	1
北梅津S.V.C B	8 15 0 7 - 15 2			10 15 0 9 - 15 2	0 - 2	4
M.S.V京都	15 8 1 8 - 15 2 8 15			15 11 2 16 - 14 0	1 - 1	2
有隣ソフトバレー部		15 10 2 15 - 9 0	11 15 0 14 - 16 2		1 - 1	3

勝 負	勝率	得セット 失セット	セット率	得点 失点	得点率
2 0	10.00	4 1	4.00	68 46	1.48
0 2	0.00	0 4	0.00	34 60	0.57
1 1	1.00	3 2	1.50	62 63	0.98
1 1	1.00	2 2	1.00	55 50	1.10

トリム 14ゾーン 14コート

	K.NAKAYOSHI	松陽体振	カメラ ト B	勝敗	順位
K.NAKAYOSHI		15 12 2 15 - 9 0	13 15 0 14 - 16 2	1 - 1	2
松陽体振	12 15 0 9 - 15 2		13 15 0 5 - 15 2	0 - 2	3
カメラ ト B	15 13 2 16 - 14 0	15 13 2 15 - 5 0		2 - 0	1

勝数 負数	勝率	得セット 失セット	セット率	得点 失点	得点率
1 1	1.00	2 2	1.00	57 52	1.10
0 2	0.00	0 4	0.00	39 60	0.65
2 0	10.00	4 0	10.00	61 45	1.36

トリム 15ゾーン 15コート

	NVBC	カメラ ト A	io	勝敗	順位
NVBC		8 15 0 5 - 15 2	11 15 0 9 - 15 2	0 - 2	3
カメラ ト A	15 8 2 15 - 5 0		15 10 2 15 - 13 0	2 - 0	1
io	15 11 2 15 - 9 0	10 15 0 13 - 15 2		1 - 1	2

勝数 負数	勝率	得セット 失セット	セット率	得点 失点	得点率
0 2	0.00	0 4	0.00	33 60	0.55
2 0	10.00	4 0	10.00	60 36	1.67
1 1	1.00	2 2	1.00	53 50	1.06

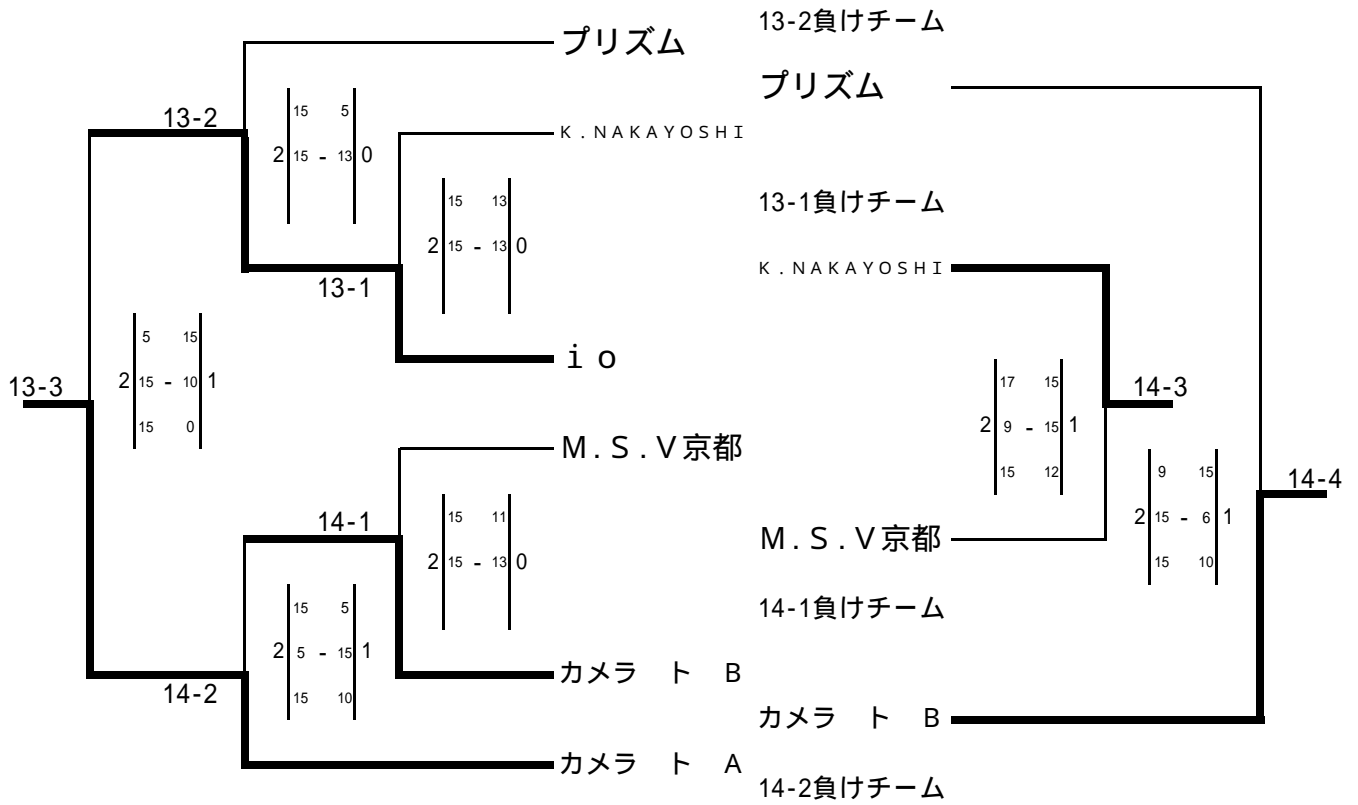
順位別トーナメント表

数字はコート番号 後ろの数字は試合順を表す。

トリム

13 ~ 15コート

1・2位グループ



3・4位グループ

