

第 13 回

京都府ソフトバレーボール サマーフェスティバル

南部大会

成績表

平成24年7月15日(日)

9時30分開会式

於：京都府立山城総合運動公園体育館

主 催 京都府ソフトバレーボール連盟

主 管 京都府ソフトバレーボール連盟

協 賛 株式会社 ミカサ

協 力 J B 日本接骨師会

開会式風景



女性 1ゾーン 1コート

	TOKIWANO	ニュードリーム A	VALCE	嵯峨野 SW	勝敗	順位
TOKIWANO		9 15 0 10 - 15 2	12 15 0 14 - 16 2		0 - 2	4
ニュードリーム A	15 9 2 15 - 10 0			8 15 0 12 - 15 2	1 - 1	2
VALCE	15 12 2 16 - 14 0			15 17 0 7 - 15 2	1 - 1	3
嵯峨野 SW		15 8 2 15 - 12 0	17 15 2 15 - 7 0		2 - 0	1

勝 負	勝率	得セット 失セット	セット率	得点 失点	得点率
0	0.00	0	0.00	45	0.74
2		4		61	
1	1.00	2	1.00	50	1.02
1		2		49	
1	1.00	2	1.00	53	0.91
1		2		58	
2	10.00	4	10.00	62	1.48
0		0		42	

女性 2ゾーン 2コート

	櫻原クラブ A	J s A	Greens	勝敗	順位
櫻原クラブ A		9 15 0 12 - 15 2	4 15 1 16 - 14 2 8 15	0 - 2	3
J s A	15 9 2 15 - 12 0		12 15 0 7 - 15 2	1 - 1	2
Greens	15 4 2 14 - 16 1 15 8	15 12 2 15 - 7 0		2 - 0	1

勝数 負数	勝率	得セット 失セット	セット率	得点 失点	得点率
0	0.00	1	0.25	49	0.66
2		4		74	
1	1.00	2	1.00	49	0.96
1		2		51	
2	10.00	4	4.00	74	1.57
0		1		47	

女性 3ゾーン 3コート

	嵯峨野 A	桂坂 SVC	久我の社	勝敗	順位
嵯峨野 A		15 7 2 15 - 7 0	15 3 2 15 - 6 0	2 - 0	1
桂坂 SVC	7 15 0 7 - 15 2		15 12 2 15 - 12 0	1 - 1	2
久我の社	3 15 0 6 - 15 2	12 15 0 12 - 15 2		0 - 2	3

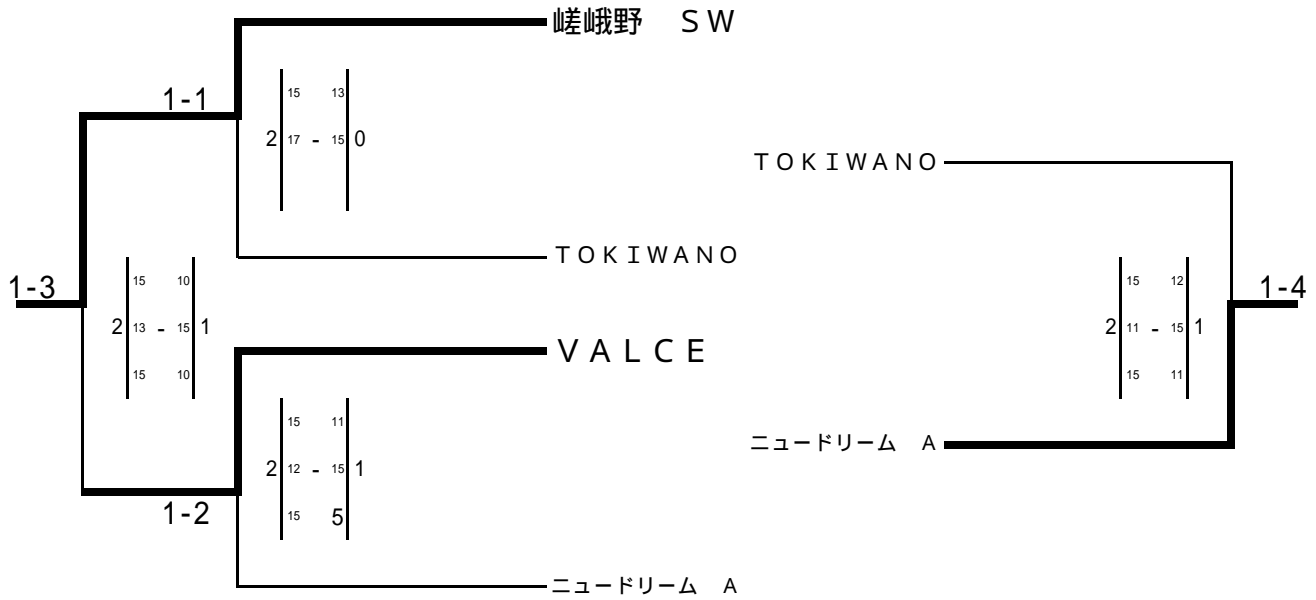
勝数 負数	勝率	得セット 失セット	セット率	得点 失点	得点率
2	10.00	4	10.00	60	2.61
0		0		23	
1	1.00	2	1.00	44	0.81
1		2		54	
0	0.00	0	0.00	33	0.55
2		4		60	

順位別トーナメント表

前の数字はコート番号 後ろの数字は試合順を表す。

女性

1コート



第1位 嵯峨野 SW

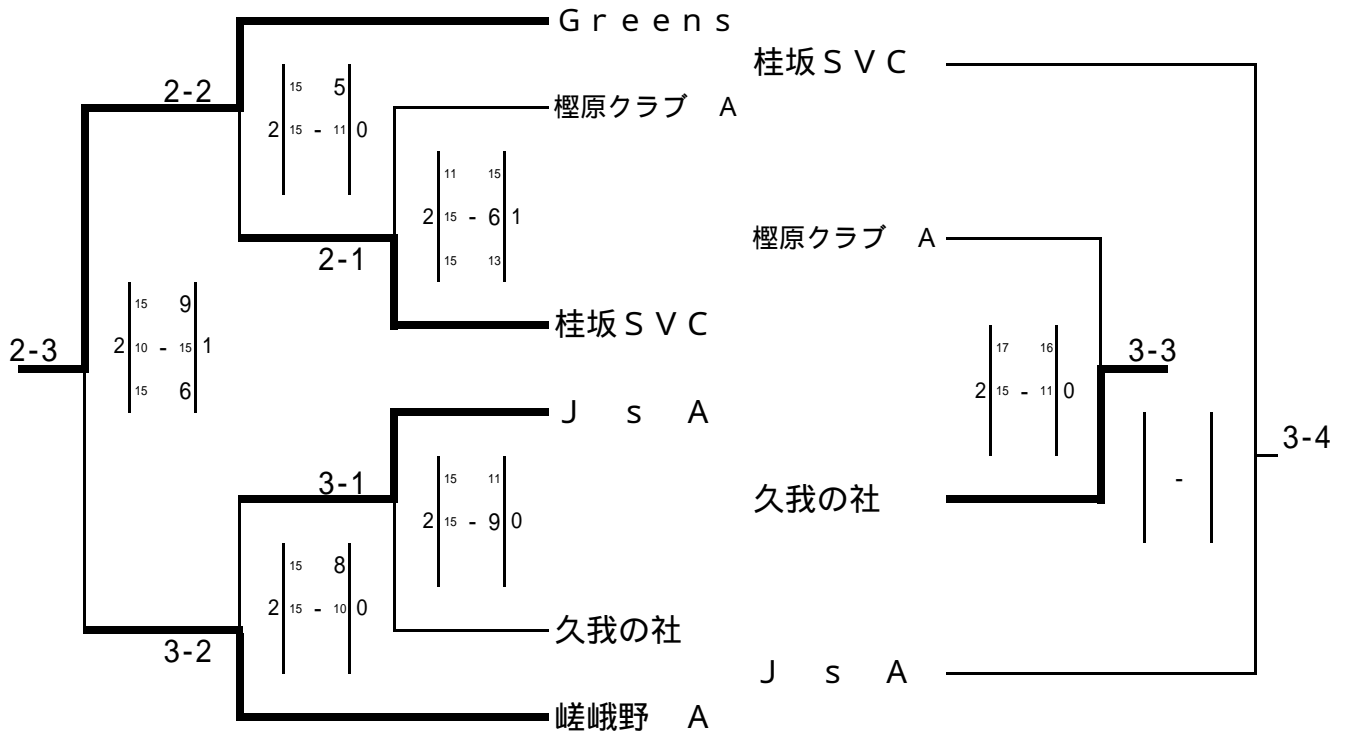


第2位 VALCE

順位別トーナメント表

前の数字はコート番号 後ろの数字は試合順を表す。

女性 2・3コート



第1位 Greens

第2位 嵯峨野 A

トリム 4ゾーン 4コート

	ing Genius	ニュードリーム B	teamTOPS 兎	勝敗	順位
ing Genius		15 12 1 7 - 15 2 13 15	15 13 2 17 - 16 0	1 - 1	2
ニュードリーム B	12 15 2 15 - 7 1 15 13		15 11 2 9 - 15 1 15 10	2 - 0	1
teamTOPS 兎	13 15 0 16 - 17 2 10 15	11 15 1 15 - 9 2		0 - 2	3

勝数	勝率	得セット 失セット	セット率	得点 失点	得点率
1	1.00	3	1.50	67	0.94
1		2		71	
2	10.00	4	2.00	81	1.14
0		2		71	
0	0.00	1	0.25	65	0.92
2		4		71	

トリム 5ゾーン 5コート

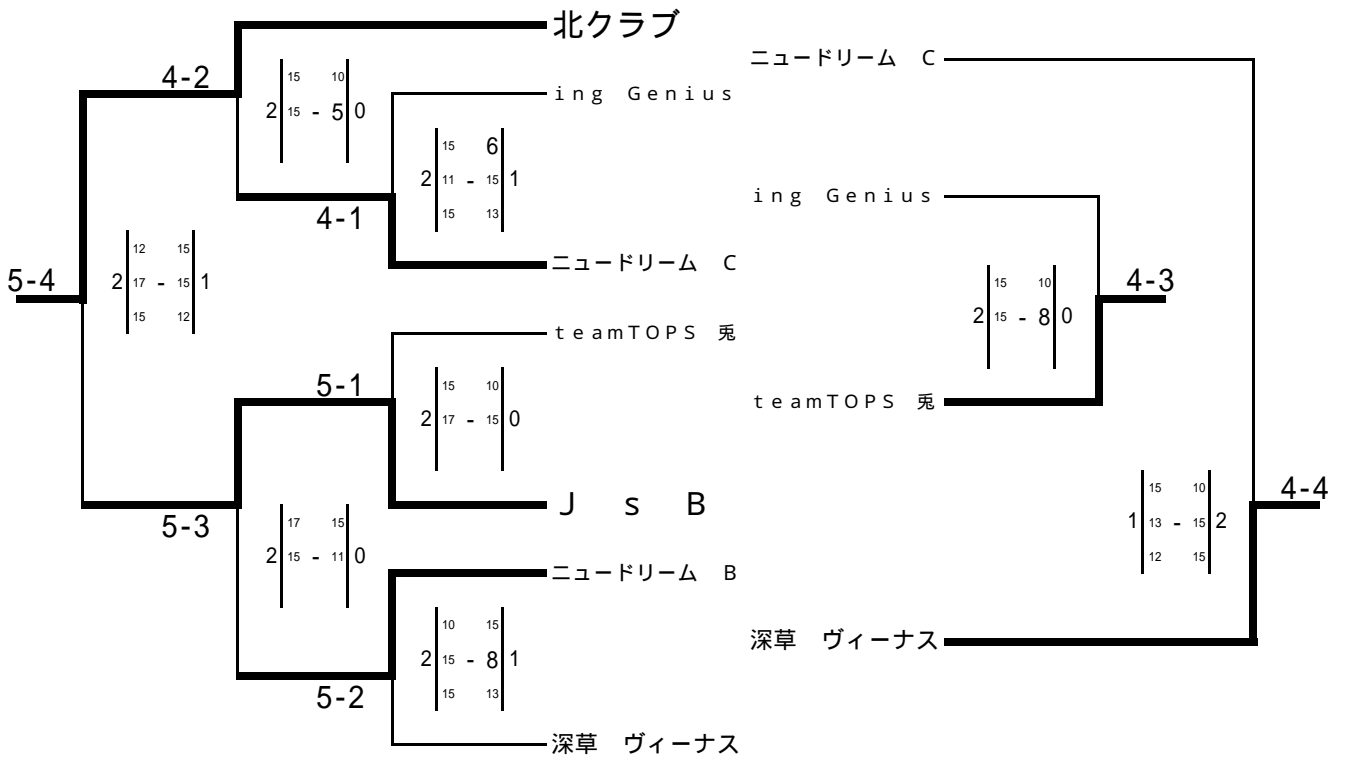
	ニュードリーム C	深草 ヴィーナス	J s B	北クラブ	勝敗	順位
ニュードリーム C		15 8 2 11 - 15 1 17 16	12 15 0 11 - 15 2		1 - 1	3
深草 ヴィーナス	8 15 1 15 - 11 2 16 17			11 15 0 10 - 15 2	0 - 2	4
J s B	15 12 2 15 - 11 0			12 15 0 13 - 15 2	1 - 1	2
北クラブ		15 11 2 15 - 10 0	15 12 2 15 - 13 0		2 - 0	1

勝 負	勝率	得セット 失セット	セット率	得点 失点	得点率
1	1.00	2	0.67	66	0.96
1		3		69	
0	0.00	1	0.25	60	0.82
2		4		73	
1	1.00	2	1.00	55	1.04
1		2		53	
2	10.00	4	10.00	60	1.30
0		0		46	

順位別トーナメント表

前の数字はコート番号 後ろの数字は試合順を表す。

トリム 4・5コート



第1位 北クラブ



第2位 J S B

トリム 6ゾーン 6コート

	チームむらさきの	J S C	梅津ファミリー B	勝敗	順位
チームむらさきの		5 15 0 0 - 15 2	15 10 2 15 - 12 0	1 - 1	2
J S C	15 5 2 15 - 0 0		15 8 2 15 - 9 0	2 - 0	1
梅津ファミリー B	10 15 0 12 - 15 2	8 15 0 9 - 15 2		0 - 2	3

勝数	勝率	得セット	セット率	得点	得点率
負数		失セット		失点	
1	1.00	2	1.00	35	0.67
1		2		52	
2	10.00	4	10.00	60	2.73
0		0		22	
0	0.00	0	0.00	39	0.65
2		4		60	

トリム 7ゾーン 7コート

	doyasa	FourRoses	大内クラブ	勝敗	順位
doyasa		5 15 0 9 - 15 2	14 16 0 9 - 15 2	0 - 2	3
FourRoses	15 5 2 15 - 9 0		15 9 2 15 - 10 0	2 - 0	1
大内クラブ	16 14 2 15 - 9 0	9 15 0 10 - 15 2		1 - 1	2

勝数	勝率	得セット	セット率	得点	得点率
負数		失セット		失点	
0	0.00	0	0.00	37	0.61
2		4		61	
2	10.00	4	10.00	60	1.82
0		0		33	
1	1.00	2	1.00	50	0.94
1		2		53	

トリム 8ゾーン 8コート

	ing Smiling	シロップ A	ジャンボSVC	勝敗	順位
ing Smiling		15 12 2 14 - 16 1 15 13	9 15 2 17 - 16 1 15 12	2 - 0	1
シロップ A	12 15 1 16 - 14 2 13 15		12 15 1 15 - 12 2 12 15	0 - 2	3
ジャンボSVC	15 9 1 16 - 17 2 12 15	15 12 2 12 - 15 1 15 12		1 - 1	2

勝数	勝率	得セット	セット率	得点	得点率
負数		失セット		失点	
2	10.00	4	2.00	85	1.01
0		2		84	
0	0.00	2	0.50	80	0.93
2		4		86	
1	1.00	3	1.00	85	1.06
1		3		80	

トリム 9ゾーン 9コート

	teamTOPS 虎	太秦SVBC A	大將軍S I	深草 ジュピター	勝敗	順位
teamTOPS 虎		15 13 2 15 - 5 0	13 15 0 8 - 15 2		1 - 1	3
太秦SVBC A	13 15 0 5 - 15 2			8 15 0 13 - 15 2	0 - 2	4
大將軍S I	15 13 2 15 - 8 0			10 15 1 15 - 13 2 12 15	1 - 1	2
深草 ジュピター		15 8 2 15 - 13 0	15 10 2 13 - 15 1 15 12		2 - 0	1

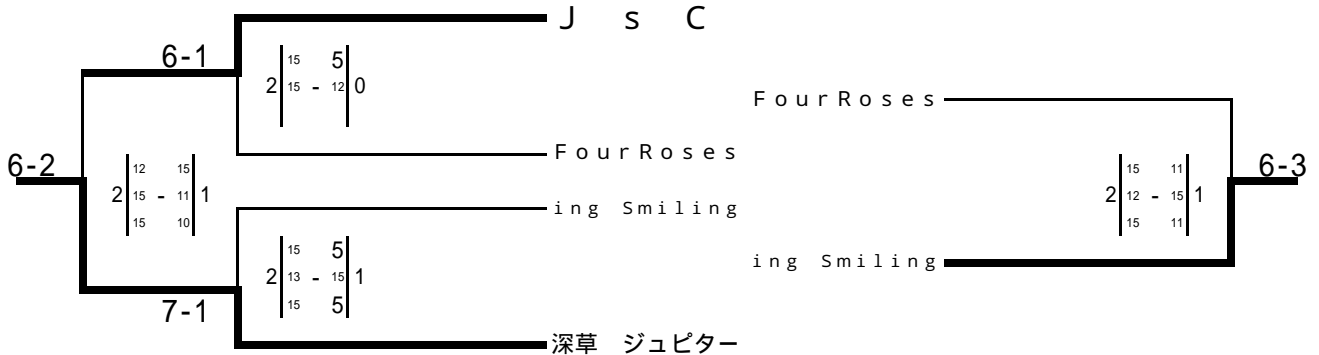
勝	勝率	得セット	セット率	得点	得点率
負		失セット		失点	
1	1.00	2	1.00	51	1.06
1		2		48	
0	0.00	0	0.00	39	0.65
2		4		60	
1	1.00	3	1.50	67	1.05
1		2		64	
2	10.00	4	4.00	73	1.26
0		1		58	

順位別トーナメント表

前の数字はコート番号 後ろの数字は試合順を表す。

トリム 6 ~ 9コート

1位グループ

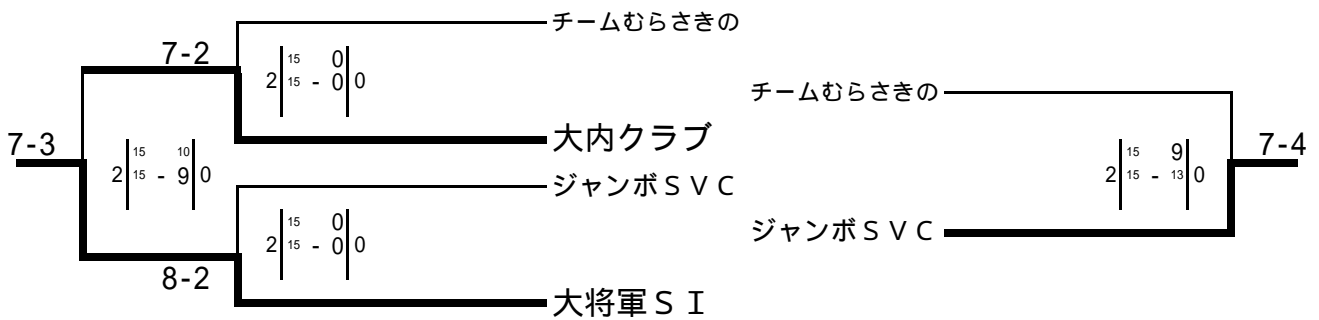


第1位 深草 ジュピター

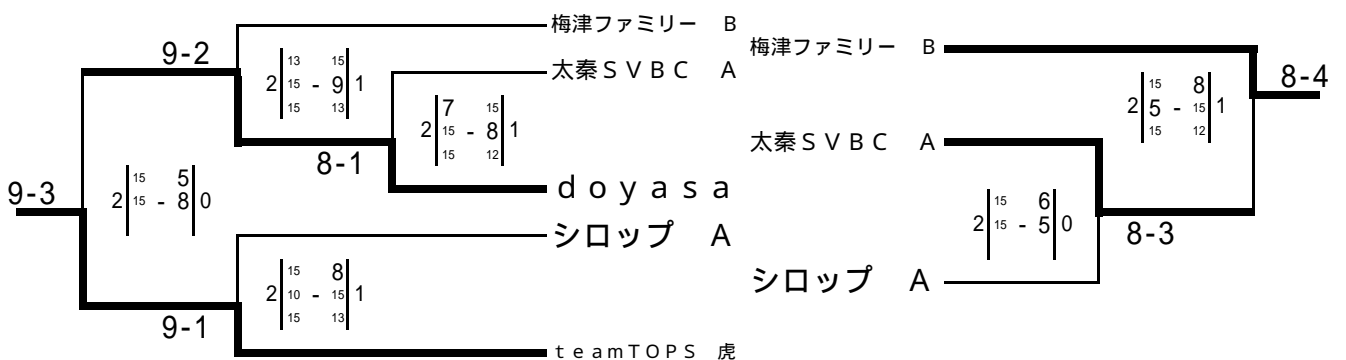


第2位 J s C

2位グループ



3・4位グループ



トリム 10ゾーン 10コート

	深草 サターン	カメラ ト A	北山フェニックス C	勝敗	順位
深草 サターン		15 9 2 15 - 11 0	15 7 2 15 - 13 0	2 - 0	1
カメラ ト A	9 15 0 11 - 15 2		15 11 2 15 - 7 0	1 - 1	2
北山フェニックス C	7 15 0 13 - 15 2	11 15 0 7 - 15 2		0 - 2	3

勝数	勝率	得セット	失セット	セット率	得点	失点	得点率
2	10.00	4	0	10.00	60	40	1.50
0		0	0		40	60	
1	1.00	2	2	1.00	50	48	1.04
1		2	2		48	50	
0	0.00	0	4	0.00	38	60	0.63
2		4	0		60	38	

トリム 11ゾーン 11コート

	マミーキッズ A	i o	北山フェニックス B	勝敗	順位
マミーキッズ A		12 15 1 15 - 7 2	8 15 0 14 - 16 2	0 - 2	3
i o	15 12 2 7 - 15 1		15 13 2 13 - 15 1	2 - 0	1
北山フェニックス B	15 8 2 16 - 14 0	13 15 1 15 - 13 2		1 - 1	2

勝数	勝率	得セット	失セット	セット率	得点	失点	得点率
0	0.00	1	4	0.25	61	68	0.90
2		4	0		68	61	
2	10.00	4	2	2.00	80	79	1.01
0		2	2		79	80	
1	1.00	3	2	1.50	71	65	1.09
1		2	1		65	71	

トリム 12ゾーン 12コート

	K. NAKAYOSHI	東和体振 SVC	光徳 SVC A	勝敗	順位
K. NAKAYOSHI		15 6 2 15 - 4 0	15 8 2 15 - 13 0	2 - 0	1
東和体振 SVC	6 15 0 4 - 15 2		3 15 0 6 - 15 2	0 - 2	3
光徳 SVC A	8 15 0 13 - 15 2	15 3 2 15 - 6 0		1 - 1	2

勝数	勝率	得セット	失セット	セット率	得点	失点	得点率
2	10.00	4	0	10.00	60	31	1.94
0		0	0		31	60	
0	0.00	0	4	0.00	19	60	0.32
2		4	0		60	19	
1	1.00	2	2	1.00	51	39	1.31
1		2	1		39	51	

順位別リーグ戦表

トリム

10 ~ 12コート

1位グループ

トリム 15ゾーン 10コート

	深草 サターン	i o	K. NAKAYOSHI	勝敗	順位
深草 サターン		11 15 0 7 - 15 2	17 16 2 15 - 11 0	1 - 1	2
i o	15 11 2 15 - 7 0		15 11 2 12 - 15 1 15 6	2 - 0	1
K. NAKAYOSHI	16 17 0 11 - 15 2	11 15 1 15 - 12 2 6 15		0 - 2	3

勝数	勝率	得セット	セット率	得点	得点率
負数		失セット		失点	
1	1.00	2	1.00	50	0.88
1		2		57	
2	10.00	4	4.00	72	1.44
0		1		50	
0	0.00	1	0.25	59	0.80
2		4		74	



第1位 i o



第2位 深草 サターン

2位グループ

トリム 16ゾーン 11コート

	カメラ ト A	北山フェニックス B	光徳SVC A	勝敗	順位
カメラ ト A		15 12 1 7 - 15 2 11 15	14 16 0 13 - 15 2	0 - 2	3
北山フェニックス B	12 15 2 15 - 7 1 15 11		15 13 2 10 - 15 1 15 3	2 - 0	1
光徳SVC A	16 14 2 15 - 13 0	13 15 1 15 - 10 2 3 15		1 - 1	2

勝数	勝率	得セット	セット率	得点	得点率
負数		失セット		失点	
0	0.00	1	0.25	60	0.82
2		4		73	
2	10.00	4	2.00	82	1.28
0		2		64	
1	1.00	3	1.50	62	0.93
1		2		67	

3位グループ

トリム 17ゾーン 12コート

	北山フェニックス C	マミーキッズ A	東和体振SVC	勝敗	順位
北山フェニックス C		6 15 0 10 - 15 2	17 15 2 15 - 10 0	1 - 1	2
マミーキッズ A	15 6 2 15 - 10 0		15 8 2 15 - 8 0	2 - 0	1
東和体振SVC	15 17 0 10 - 15 2	8 15 0 8 - 15 2		0 - 2	3

勝数	勝率	得セット	セット率	得点	得点率
負数		失セット		失点	
1	1.00	2	1.00	48	0.87
1		2		55	
2	10.00	4	10.00	60	1.88
0		0		32	
0	0.00	0	0.00	41	0.66
2		4		62	

トリム 13ゾーン 13コート

	嵯峨野 B	城 巽	太秦SVBC C	勝 敗	順 位
嵯峨野 B		5 15 0 6 - 15 2	3 15 1 15 - 9 2 11 15	0 - 2	3
城 巽	15 5 2 15 - 6 0		14 16 2 15 - 6 1 15 11	2 - 0	1
太秦SVBC C	15 3 2 9 - 15 1 15 11	16 14 1 6 - 15 2 11 15		1 - 1	2

勝数	勝率	得セット	セット率	得点	得点率
負数		失セット		失点	
0	0.00	1	0.25	40	0.58
2		4		69	
2	10.00	4	4.00	74	1.68
0		1		44	
1	1.00	3	1.00	72	0.99
1		3		73	

トリム 14ゾーン 14コート

	カメラ ト B	ボレボレクラブ 1	マミーキッズ B	勝 敗	順 位
カメラ ト B		15 8 2 15 - 6 0	13 15 0 12 - 15 2	1 - 1	2
ボレボレクラブ 1	8 15 0 6 - 15 2		11 15 0 12 - 15 2	0 - 2	3
マミーキッズ B	15 13 2 15 - 12 0	15 11 2 15 - 12 0		2 - 0	1

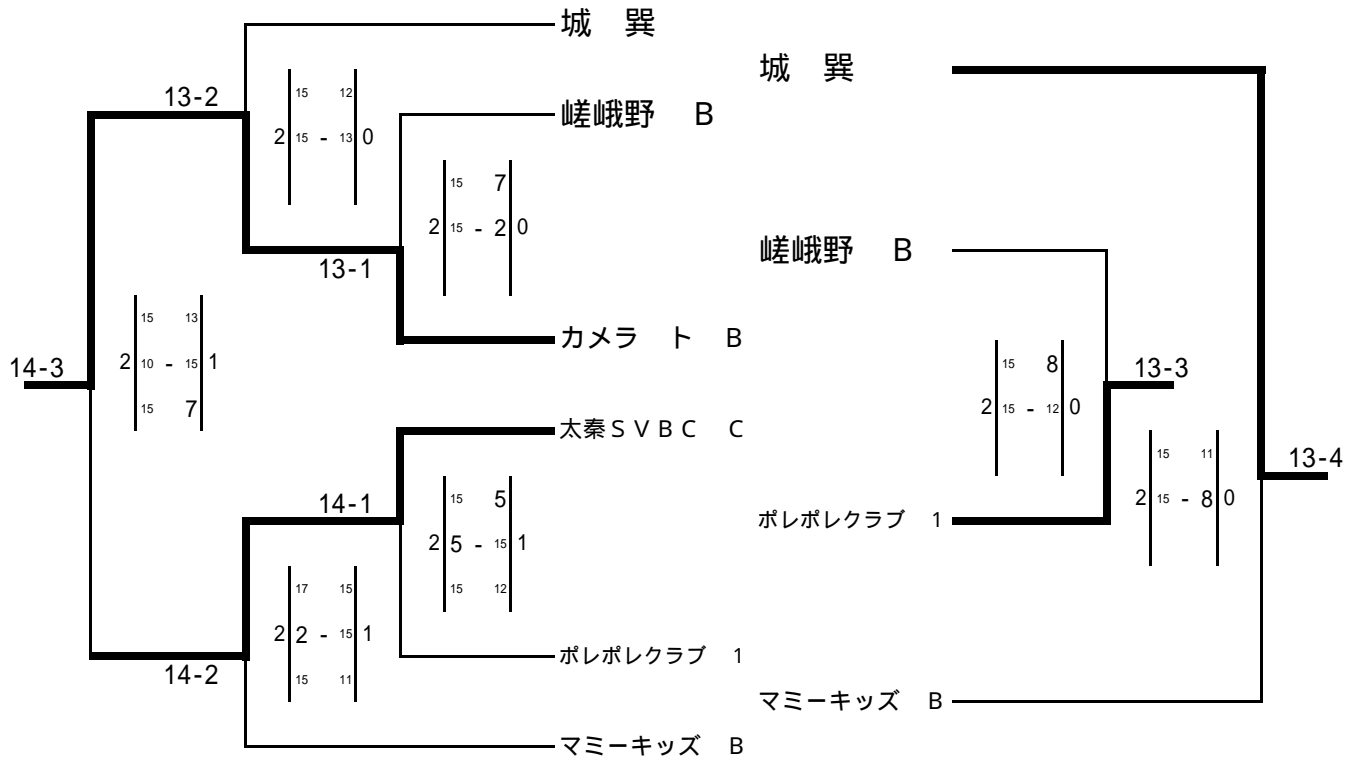
勝数	勝率	得セット	セット率	得点	得点率
負数		失セット		失点	
1	1.00	2	1.00	55	1.25
1		2		44	
0	0.00	0	0.00	37	0.62
2		4		60	
2	10.00	4	10.00	60	1.25
0		0		48	

順位別トーナメント表

前の数字はコート番号 後ろの数字は試合順を表す。

トリム

13・14コート



第1位 カメラト B



第2位 太秦SVBC C