

第 2 2 回

京都府ソフトバレーボール・フェスティバル  
(南部大会)

成 績 表

平成 2 4 年 3 月 4 日 (日)

9 時 3 0 分 開会式

京都府立体育館

北部・南部交流大会

平成 2 4 年 3 月 1 8 日 (日)

京都府立丹波自然運動公園体育館

主催 京都府バレーボール協会

主管 京都府ソフトバレーボール連盟

後援 京都府教育委員会  
(財) 京都府体育協会  
京都新聞社

協賛 ミズノ株式会社

協力 J B 日本接骨師会

# 開会式



開会挨拶 片山 理事長



競技注意  
中村 競技委員



審判注意  
檳田 審判委員長



連盟役員



社団 J B 日本接骨師会



準備体操風景



## 女性 1ゾーン 13コート

	TOKIWANO	嵯峨野 SW	GROW	勝敗	順位
TOKIWANO		8 15 1   16 - 14   2 6 15	7 15 0   10 - 15   2	0 - 2	3
嵯峨野 SW	15 8 2   14 - 16   1 15 6		15 4 2   15 - 9   0	2 - 0	1
GROW	15 7 2   15 - 10   0	4 15 0   9 - 15   2		1 - 1	2

勝数	勝率	得セット	失セット	セット率	得点	失点	得点率
0	0.00	1		0.25	47		0.64
2		4			74		
2	10.00	4		4.00	74		1.72
0		1			43		
1	1.00	2		1.00	43		0.91
1		2			47		

## 女性 2ゾーン 11コート

	嵯峨野 A	榎原クラブ A	INARI	Greens B	勝敗	順位
嵯峨野 A		15 6 2   15 - 12   0	15 7 2   15 - 5   0		2 - 0	1
榎原クラブ A	6 15 0   12 - 15   2			17 15 1   10 - 15   2 12 15	0 - 2	3
INARI	7 15 0   5 - 15   2			3 15 0   5 - 15   2	0 - 2	4
Greens B		15 17 2   15 - 10   1 15 12	15 3 2   15 - 5   0		2 - 0	2

勝	負	勝率	得セット	失セット	セット率	得点	失点	得点率
2		10.00	4		10.00	60		2.00
0			0			30		
0		0.00	1		0.25	57		0.76
2			4			75		
0		0.00	0		0.00	20		0.33
2			4			60		
2		10.00	4		4.00	75		1.60
0			1			47		

## 女性 3ゾーン 12コート

	ウッピーズ	光徳 L	京都Kクラブ	桂坂 SVC	勝敗	順位
ウッピーズ		15 4 2   15 - 4   0	5 15 0   10 - 15   2		1 - 1	3
光徳 L	4 15 0   4 - 15   2			3 15 0   8 - 15   2	0 - 2	4
京都Kクラブ	15 5 2   15 - 10   0			15 9 2   15 - 12   0	2 - 0	1
桂坂 SVC		15 3 2   15 - 8   0	9 15 0   12 - 15   2		1 - 1	2

勝	負	勝率	得セット	失セット	セット率	得点	失点	得点率
1		1.00	2		1.00	45		1.18
1			2			38		
0		0.00	0		0.00	19		0.32
2			4			60		
2		10.00	4		10.00	60		1.67
0			0			36		
1		1.00	2		1.00	51		1.24
1			2			41		



## トリム 4ゾーン 14コート

	北クラブ	七条体振 B	夢想花 A	ニュードリーム B	勝敗	順位
北クラブ		15 6 2 15 - 12 0	11 15 0 9 - 15 2		1 - 1	3
七条体振 B	6 15 0 12 - 15 2			9 15 0 8 - 15 2	0 - 2	4
夢想花 A	15 11 2 15 - 9 0			15 7 2 12 - 15 1 17 16	2 - 0	1
ニュードリーム B		15 9 2 15 - 8 0	7 15 1 15 - 12 2 16 17		1 - 1	2

勝負	勝率	得セット 失セット	セット率	得点 失点	得点率
1	1.00	2	1.00	50	1.04
1		2		48	
0	0.00	0	0.00	35	0.58
2		4		60	
2	10.00	4	4.00	74	1.28
0		1		58	
1	1.00	3	1.50	68	1.11
1		2		61	

## トリム 5ゾーン 15コート

	ing Genius	LEGO	太秦SVBC B	深草ヴィーナス	勝敗	順位
ing Genius		10 15 0 10 - 15 2	15 5 2 15 - 10 0		1 - 1	2
LEGO	15 10 2 15 - 10 0			15 6 2 15 - 13 0	2 - 0	1
太秦SVBC B	5 15 0 10 - 15 2			11 15 0 13 - 15 2	0 - 2	4
深草ヴィーナス		6 15 0 13 - 15 2	15 11 2 15 - 13 0		1 - 1	3

勝負	勝率	得セット 失セット	セット率	得点 失点	得点率
1	1.00	2	1.00	50	1.11
1		2		45	
2	10.00	4	10.00	60	1.54
0		0		39	
0	0.00	0	0.00	39	0.65
2		4		60	
1	1.00	2	1.00	49	0.91
1		2		54	

## トリム 6ゾーン 16コート

	夢想花 武蔵	七条体振 A	J S B	ニュードリーム A	勝敗	順位
夢想花 武蔵		17 16 2 17 - 15 0	10 15 1 17 - 16 2 10 15		1 - 1	2
七条体振 A	16 17 0 15 - 17 2			7 15 1 15 - 8 2 10 15	0 - 2	4
J S B	15 10 2 16 - 17 1 15 10			13 15 2 15 - 8 1 15 12	2 - 0	1
ニュードリーム A		15 7 2 8 - 15 1	15 13 1 8 - 15 2 12 15		1 - 1	3

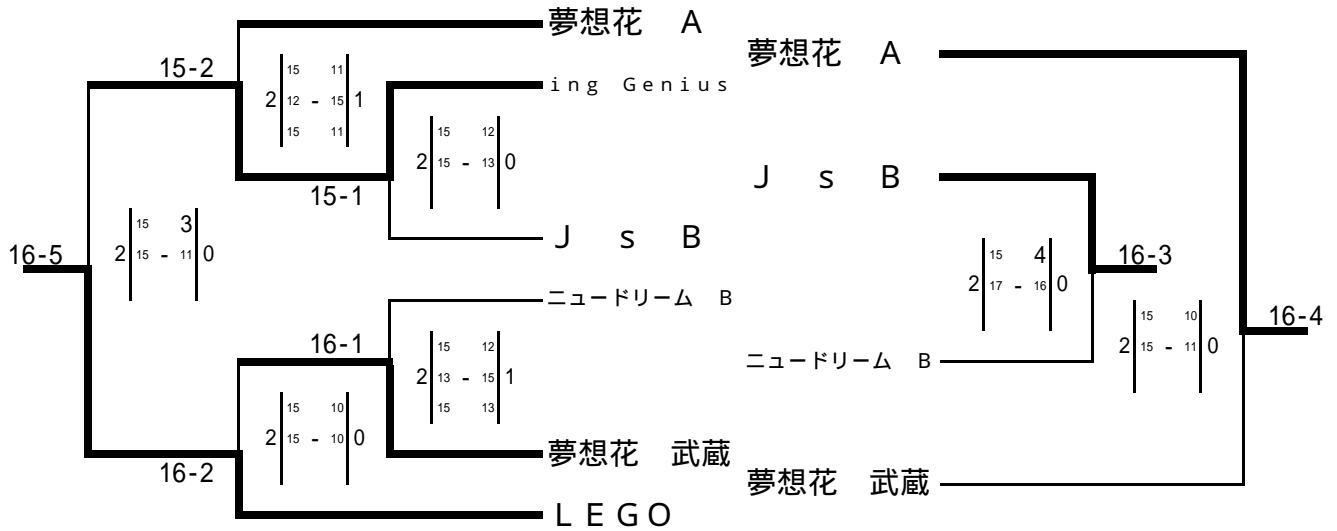
勝負	勝率	得セット 失セット	セット率	得点 失点	得点率
1	1.00	3	1.50	71	0.92
1		2		77	
0	0.00	1	0.25	63	0.88
2		4		72	
2	10.00	4	2.00	89	1.24
0		2		72	
1	1.00	3	1.00	73	0.97
1		3		75	

# 順位別トーナメント表

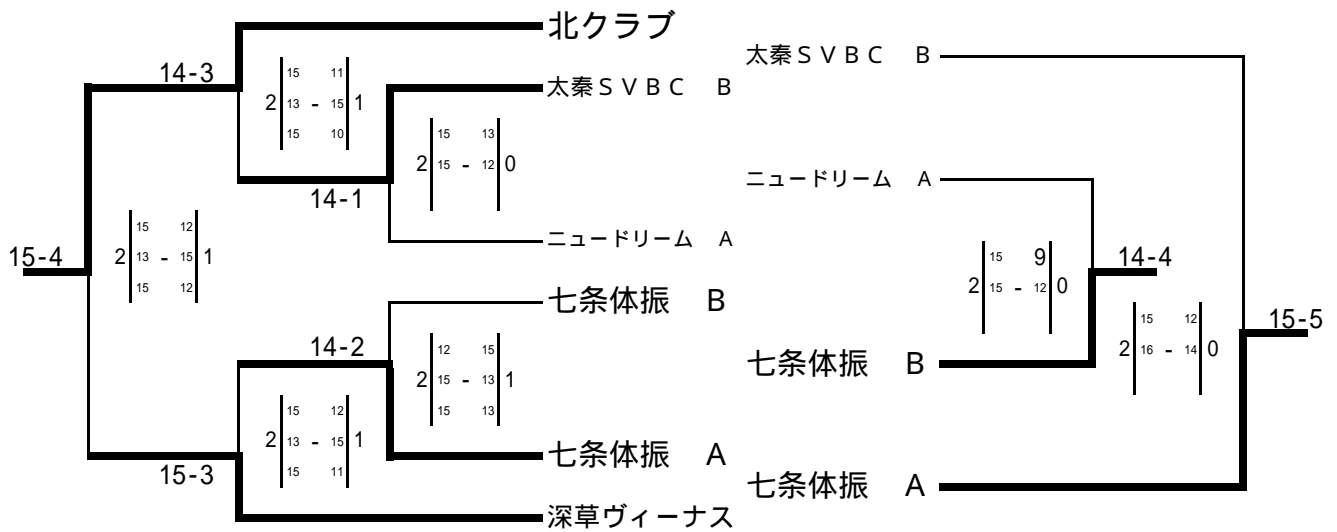
前の数字はコート番号 後ろの数字は試合順を表す。

## トリム 14 ~ 16コート

### 1・2位グループ



### 3・4位グループ



トリム 第1位  
LEGO



トリム 第2位  
ing Genius

## トリム 7ゾーン 3・4コート

	北山フェニックス B	ミラクルX京都	貞教SVC A	勝敗	順位
北山フェニックス B		5 15 0 1 - 15 2	10 15 0 8 - 15 2	0 - 2	3
ミラクルX京都	15 5 2 15 - 1 0		15 6 2 15 - 7 0	2 - 0	1
貞教SVC A	15 10 2 15 - 8 0	6 15 0 7 - 15 2		1 - 1	2

勝数	勝率	得セット	失セット	セット率	得点	失点	得点率
0	0.00	0	0	0.00	24	60	0.40
2	10.00	4	0	10.00	60	19	3.16
0	1.00	2	2	1.00	43	48	0.90
1		2	2				

## トリム 8ゾーン 5～8コート

	深草サターン	teamTOPS うさぎ	せいせん排球部	七条体振 C	勝敗	順位
深草サターン		15 9 2 15 - 5 0	8 15 0 12 - 15 2		1 - 1	2
teamTOPS うさぎ	9 15 0 5 - 15 2			15 10 2 15 - 2 0	1 - 1	3
せいせん排球部	15 8 2 15 - 12 0			15 10 2 15 - 12 0	2 - 0	1
七条体振 C		10 15 0 2 - 15 2	10 15 0 12 - 15 2		0 - 2	4

勝	負	勝率	得セット	失セット	セット率	得点	失点	得点率
1	1	1.00	2	2	1.00	50	44	1.14
1	1	1.00	2	2	1.00	44	42	1.05
2	0	10.00	4	0	10.00	60	42	1.43
0	0	0.00	0	0	0.00	34	60	0.57
2	2		4	4				

## トリム 9ゾーン 5コート

	梅津ファミリー A	N-SECT	光徳SVC A	チームむらさきの	勝敗	順位
梅津ファミリー A		15 12 1 16 - 17 2	2 15 0 9 - 15 2		0 - 2	3
N-SECT	12 15 2 17 - 16 1			15 9 2 15 - 6 0	2 - 0	2
光徳SVC A	15 2 2 15 - 9 0			15 11 2 15 - 12 0	2 - 0	1
チームむらさきの		9 15 0 6 - 15 2	11 15 0 12 - 15 2		0 - 2	4

勝	負	勝率	得セット	失セット	セット率	得点	失点	得点率
0	2	0.00	1	4	0.25	56	75	0.75
2	0	10.00	4	1	4.00	75	60	1.25
2	0	10.00	4	0	10.00	60	34	1.76
0	2	0.00	0	4	0.00	38	60	0.63
2	2		4	4				

## トリム 10ゾーン 6コート

	シロップ B	大内クラブ	梅津ファミリー B	N-1	勝敗	順位
シロップ B		13 15 2 15 - 12 1 15 10	13 15 0 11 - 15 2		1 - 1	3
大内クラブ	15 13 1 12 - 15 2 10 15			5 15 0 6 - 15 2	0 - 2	4
梅津ファミリー B	15 13 2 15 - 11 0			12 15 0 5 - 15 2	1 - 1	2
N-1		15 5 2 15 - 6 0	15 12 2 15 - 5 0		2 - 0	1

勝負	勝率	得セット 失セット	セット率	得点 失点	得点率
1	1.00	2	0.67	67	1.00
1		3		67	
0	0.00	1	0.25	48	0.66
2		4		73	
1	1.00	2	1.00	47	0.87
1		2		54	
2	10.00	4	10.00	60	2.14
0		0		28	

## トリム 11ゾーン 7コート

	太秦SVBC C	光徳SVC B	深草ジュピター	FourRoses	勝敗	順位
太秦SVBC C		15 11 2 15 - 12 0	15 13 2 15 - 12 0		2 - 0	1
光徳SVC B	11 15 0 12 - 15 2			9 15 0 13 - 15 2	0 - 2	4
深草ジュピター	13 15 0 12 - 15 2			16 14 2 14 - 16 1 15 6	1 - 1	3
FourRoses		15 9 2 15 - 13 0	14 16 1 16 - 14 2 6 15		1 - 1	2

勝負	勝率	得セット 失セット	セット率	得点 失点	得点率
2	10.00	4	10.00	60	1.25
0		0		48	
0	0.00	0	0.00	45	0.75
2		4		60	
1	1.00	2	0.67	70	1.06
1		3		66	
1	1.00	3	1.50	66	0.99
1		2		67	

## トリム 12ゾーン 8コート

	北梅津S.V.C. A	ing Beat	貞教SVC B	J s C	勝敗	順位
北梅津S.V.C. A		8 15 0 13 - 15 2	15 9 2 14 - 16 1 15 9		1 - 1	3
ing Beat	15 8 2 15 - 13 0			9 15 0 8 - 15 2	1 - 1	2
貞教SVC B	9 15 1 16 - 14 2 9 15			14 16 0 8 - 15 2	0 - 2	4
J s C		15 9 2 15 - 8 0	16 14 2 15 - 8 0		2 - 0	1

勝負	勝率	得セット 失セット	セット率	得点 失点	得点率
1	1.00	2	0.67	65	1.02
1		3		64	
1	1.00	2	1.00	47	0.92
1		2		51	
0	0.00	1	0.25	56	0.75
2		4		75	
2	10.00	4	10.00	61	1.56
0		0		39	



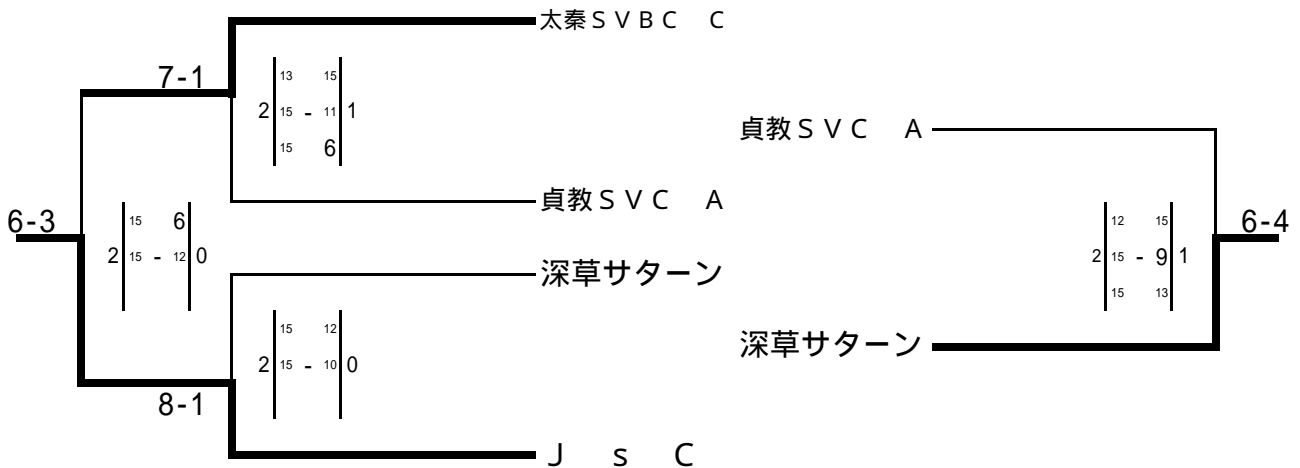
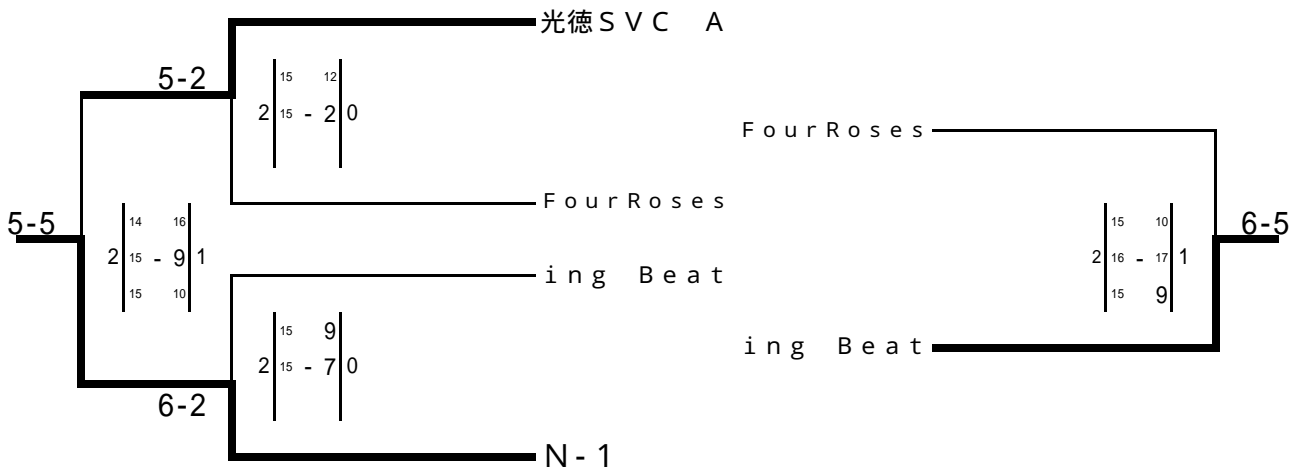
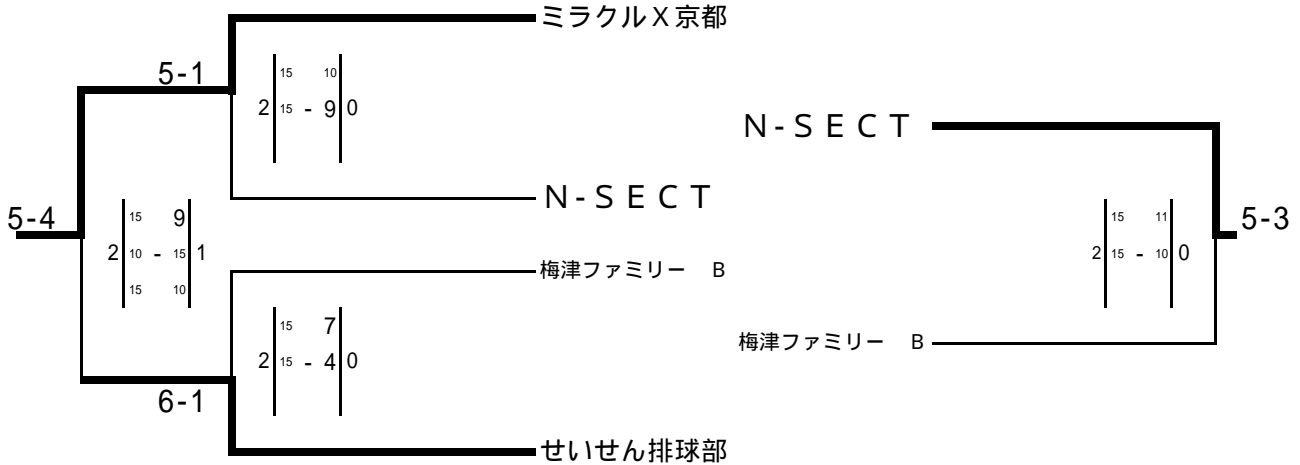
# 順位別トーナメント表

前の数字はコート番号 後ろの数字は試合順を表す。

トリム

5 ~ 10 コート

## 1・2位グループ



トリム 第1位



ミラクルX京都

N-1



J S C

トリム 第2位



せいせん排球部

光徳SVC A



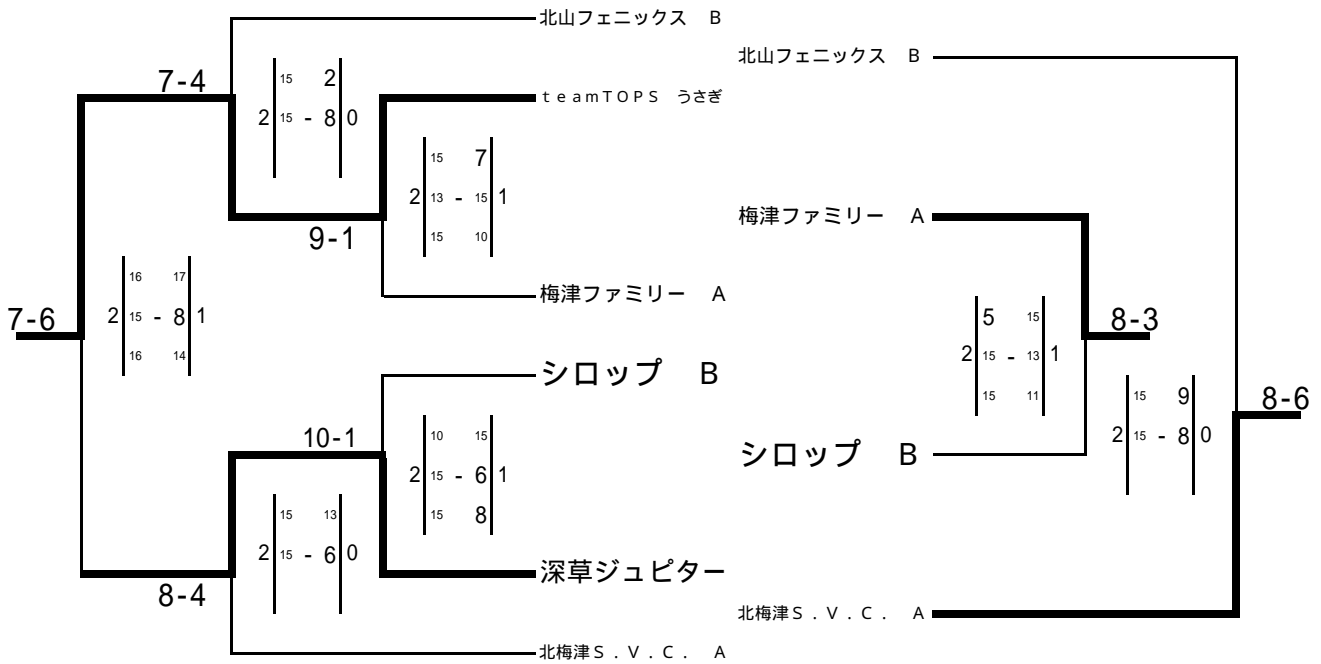
太秦SVBC C

# 順位別トーナメント表

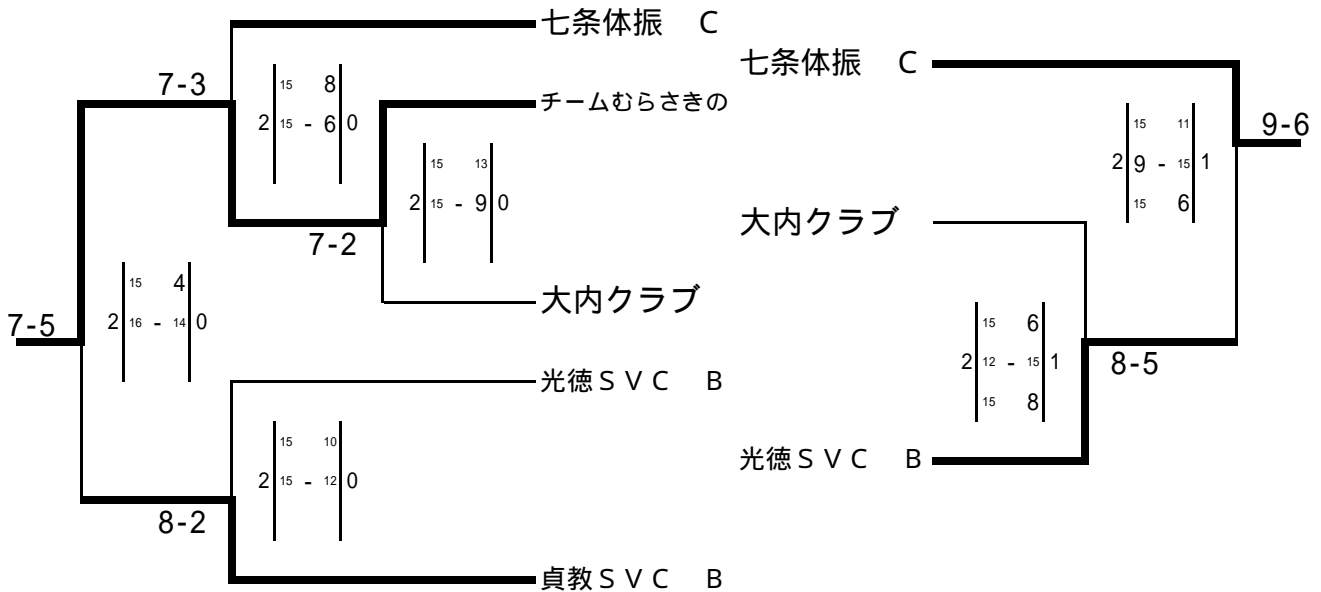
前の数字はコート番号 後ろの数字は試合順を表す。

トリム 5 ~ 10コート

## 3位グループ



## 4位グループ



よリム 13ゾーン 9コート

	K. NAKAYOSHI	ピースフル	北山フェニックス A	カメラ ト A	勝 敗	順 位
K. NAKAYOSHI		15 6 2   15 - 8   0	17 15 2   14 - 16   1 15 13		2 - 0	2
ピースフル	6 15 0   8 - 15   2			15 12 1   6 - 15   2 6 15	0 - 2	4
北山フェニックス A	15 17 1   16 - 14   2 13 15			16 17 0   13 - 15   2	0 - 2	3
カメラ ト A		12 15 2   15 - 6   1 15 6	17 16 2   15 - 13   0		2 - 0	1

勝 負	勝率	得セット 失セット	セット率	得点 失点	得点率
2 0	10.00	4 1	4.00	76 58	1.31
0 2	0.00	1 4	0.25	41 72	0.57
0 2	0.00	1 4	0.25	73 78	0.94
2 0	10.00	4 1	4.00	74 56	1.32

よリム 14ゾーン 10コート

	F s ブラック	紫竹体振 A	i o	バックス	勝 敗	順 位
F s ブラック		15 13 2   15 - 13   0	11 15 2   15 - 11   1 15 10		2 - 0	1
紫竹体振 A	13 15 0   13 - 15   2			15 11 1   9 - 15   2 9 15	0 - 2	4
i o	15 11 1   11 - 15   2 10 15			15 8 2   8 - 15   1 15 9	1 - 1	3
バックス		11 15 2   15 - 9   1 15 9	8 15 1   15 - 8   2 9 15		1 - 1	2

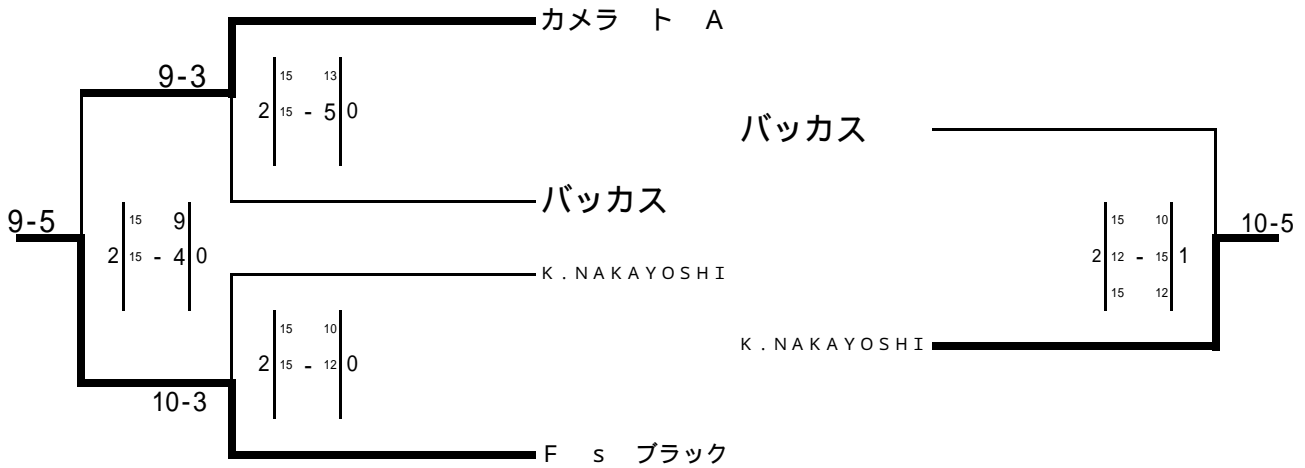
勝 負	勝率	得セット 失セット	セット率	得点 失点	得点率
2 0	10.00	4 1	4.00	71 62	1.15
0 2	0.00	1 4	0.25	59 71	0.83
1 1	1.00	3 3	1.00	74 73	1.01
1 1	1.00	3 3	1.00	73 71	1.03

# 順位別トーナメント表


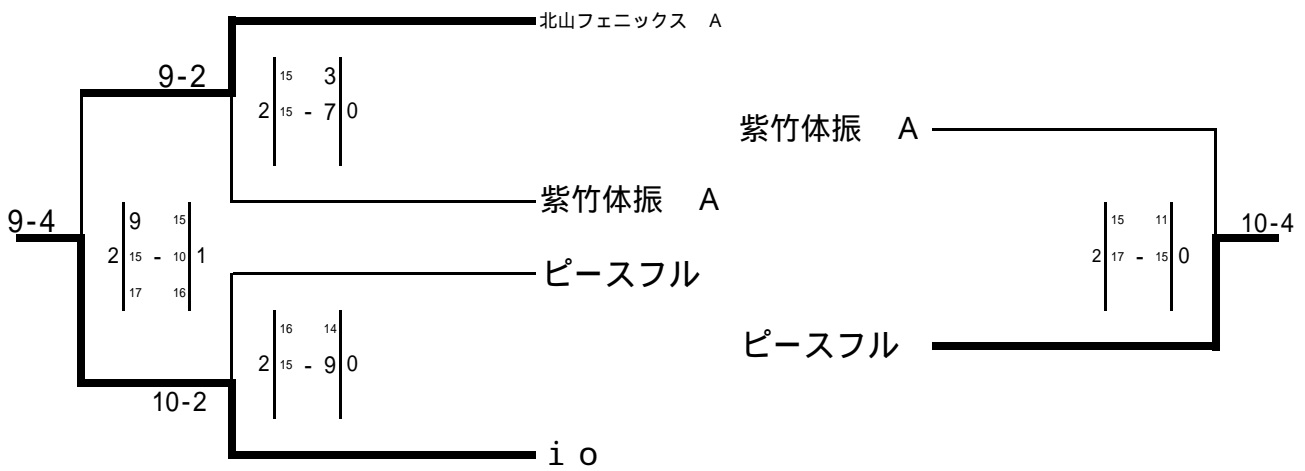
前の数字はコート番号 後ろの数字は試合順を表す。

トリム 9・10コート

## 1・2位グループ



## 3・4位グループ



トリム 第1位  
F s ブラック



トリム 第2位  
カメラ ト A

## トリム 15ゾーン 1・2コート

	西 陣	羽束師	京都325	勝 敗	順 位
西 陣		14 16 0 12 - 15 2	9 15 0 5 - 15 2	0 - 2	3
羽束師	16 14 2 15 - 12 0		8 15 0 7 - 15 2	1 - 1	2
京都325	15 9 2 15 - 5 0	15 8 2 15 - 7 0		2 - 0	1

勝数	勝率	得セット	失セット	セット率	得点	失点	得点率
0	0.00	0	4	0.00	40	61	0.66
2	1.00	2	2	1.00	46	56	0.82
1	10.00	4	0	10.00	60	29	2.07
0		0					

## トリム 16ゾーン 2コート

	カメラ ト C	ニュードリーム C	城 巽 A	勝 敗	順 位
カメラ ト C		11 15 2 15 - 7 1	15 10 2 15 - 12 0	2 - 0	1
ニュードリーム C	15 11 1 7 - 15 2		7 15 0 9 - 15 2	0 - 2	3
城 巽 A	10 15 0 12 - 15 2	15 7 2 15 - 9 0		1 - 1	2

勝数	勝率	得セット	失セット	セット率	得点	失点	得点率
2	10.00	4	4	4.00	71	47	1.51
0	0.00	1	4	0.25	41	71	0.58
2	1.00	2	2	1.00	52	46	1.13
1		2					

## トリム 17ゾーン 3コート

	有隣ソフトバレー	北梅津S.V.C. B	タートルズ	勝 敗	順 位
有隣ソフトバレー		16 14 2 15 - 12 0	8 15 1 15 - 9 2	1 - 1	2
北梅津S.V.C. B	14 16 0 12 - 15 2		8 15 0 12 - 15 2	0 - 2	3
タートルズ	15 8 2 9 - 15 1	15 8 2 15 - 12 0		2 - 0	1

勝数	勝率	得セット	失セット	セット率	得点	失点	得点率
1	1.00	3	2	1.50	60	65	0.92
1	0.00	0	4	0.00	46	61	0.75
2	10.00	4	1	4.00	69	49	1.41
0		1					

トリム 18ゾーン 4コート

	SHIN	カメラ ト B	嵯峨野 B	東和SVC 1	勝敗	順位
SHIN		16 14 2   15 - 9   0	15 5 2   15 - 10   0		2 - 0	1
カメラ ト B	14 16 0   9 - 15   2			15 5 2   15 - 4   0	1 - 1	2
嵯峨野 B	5 15 0   10 - 15   2			15 11 2   15 - 10   0	1 - 1	3
東和SVC 1		5 15 0   4 - 15   2	11 15 0   10 - 15   2		0 - 2	4

勝 負	勝率	得セット 失セット	セット率	得点 失点	得点率
2 0	10.00	4 0	10.00	61 38	1.61
1 1	1.00	2 2	1.00	53 40	1.33
1 1	1.00	2 2	1.00	45 51	0.88
0 2	0.00	0 4	0.00	30 60	0.50

トリム 19ゾーン 1コート

	太秦SVC A	ボレボクラブ 1	城 巽 B	淀南TSVC	勝敗	順位
太秦SVC A		15 10 2   15 - 3   0	15 12 2   15 - 12   0		2 - 0	1
ボレボクラブ 1	10 15 0   3 - 15   2			6 15 1   16 - 14   2 13 15	0 - 2	4
城 巽 B	12 15 0   12 - 15   2			15 8 2   15 - 3   0	1 - 1	2
淀南TSVC		15 6 2   14 - 16   1 15 13	8 15 0   3 - 15   2		1 - 1	3

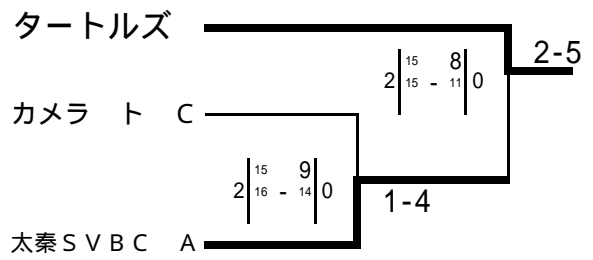
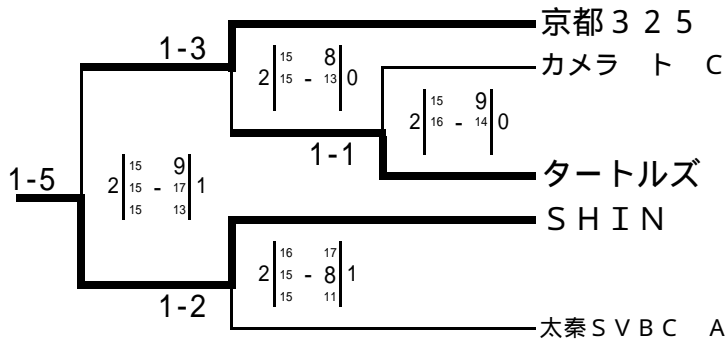
勝 負	勝率	得セット 失セット	セット率	得点 失点	得点率
2 0	10.00	4 0	10.00	60 37	1.62
0 2	0.00	1 4	0.25	48 74	0.65
1 1	1.00	2 2	1.00	54 41	1.32
1 1	1.00	2 3	0.67	55 65	0.85

# 順位別トーナメント表

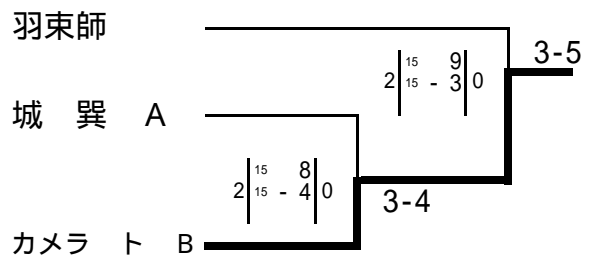
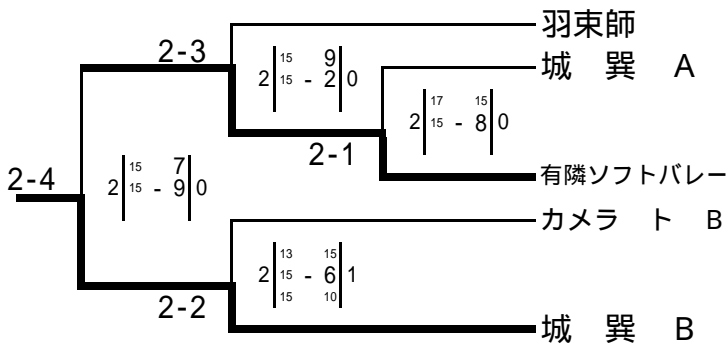
前の数字はコート番号 後ろの数字は試合順を表す。

## トリム 9・10コート

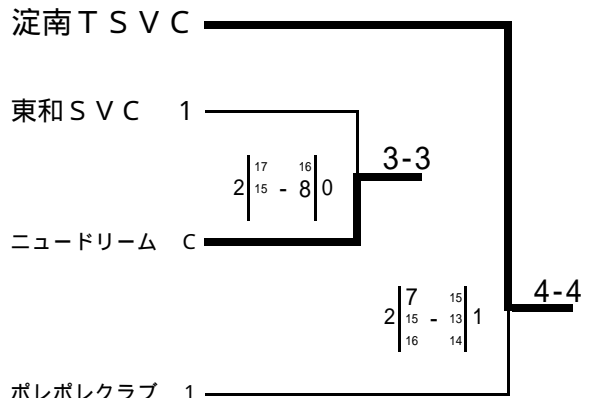
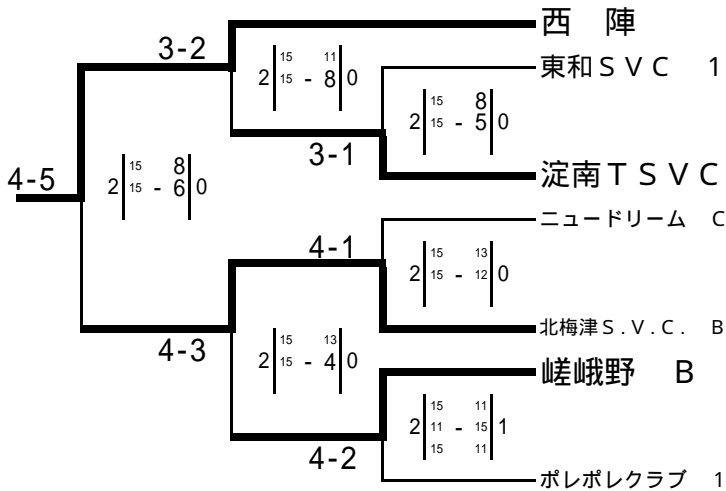
### 1位グループ




### 2位グループ



### 3・4位グループ



トリム 第1位  
SHIN



トリム 第2位  
京都 3 2 5