

第25回

京都府ソフトバレーボール・フェスティバル
(南部大会)
成績表

平成27年3月1日(日)

9時30分 開会式

京都府立山城総合運動公園体育館

近畿交流大会

平成27年3月15日(日)

亀岡運動公園体育館

主催 京都府バレーボール協会

主管 京都府ソフトバレーボール連盟

後援 京都府教育委員会
(公財)京都府体育協会
京都新聞

協賛 ミズノ株式会社

協力 J B 日本接骨師会



女性 1ゾーン 1コート

	J' s	チェリーエンジェルス	榎原クラブ	勝敗	順位
J' s		8 15 1 15 - 10 2 11 15	15 12 2 15 - 11 0	1 - 1	2
チェリーエンジェルス	15 8 2 10 - 15 1 15 11		15 7 2 15 - 10 0	2 - 0	1
榎原クラブ	12 15 0 11 - 15 2	7 15 0 10 - 15 2		0 - 2	3

勝数 — 負数	勝率	得セット — 失セット	セット率	得点 — 失点	得点率
1	1.00	3	1.50	64	1.02
1		2		63	
2	10.00	4	4.00	70	1.37
0		1		51	
0	0.00	0	0.00	40	0.67
2		4		60	

女性 2ゾーン 2コート

	TOKIWANO B	ポパイ	嵯峨野 A	勝敗	順位
TOKIWANO B		15 9 2 15 - 7 0	15 5 2 15 - 7 0	2 - 0	1
ポパイ	9 15 0 7 - 15 2		13 15 0 13 - 15 2	0 - 2	3
嵯峨野 A	5 15 0 7 - 15 2	15 13 2 15 - 13 0		1 - 1	2

勝数 — 負数	勝率	得セット — 失セット	セット率	得点 — 失点	得点率
2	10.00	4	10.00	60	2.14
0		0		28	
0	0.00	0	0.00	42	0.70
2		4		60	
1	1.00	2	1.00	42	0.75
1		2		56	

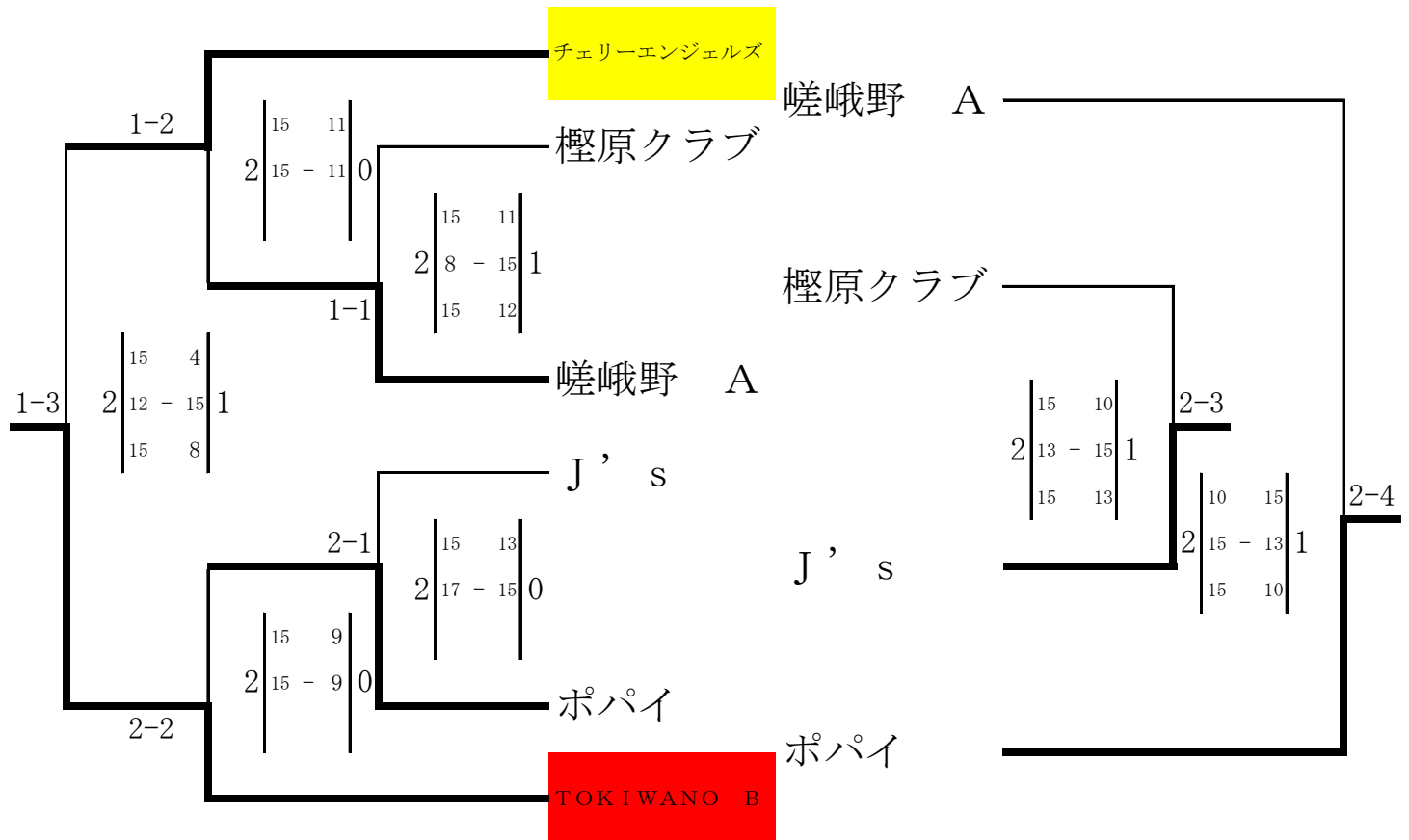
順位別トーナメント表

前の数字はコート番号 後ろの数字は試合順を表す

女性 決勝トーナメント

1・2コート

決勝トーナメント



女性 1位
TOKIWANO B



女性 2位
チェリーエンジェルズ

トリム I 3ゾーン 3コート

	ニュードリーム B	七条体振フレッシュ	LEGO	勝敗	順位
ニュードリーム B		15 13 2 15 - 8 0	12 15 0 8 - 15 2	1 - 1	2
七条体振フレッシュ	13 15 0 8 - 15 2		10 15 0 11 - 15 2	0 - 2	3
LEGO	15 12 2 15 - 8 0	15 10 2 15 - 11 0		2 - 0	1

勝数	勝率	得セット	セット率	得点	得点率
—	—	—	—	—	—
負数		失セット		失点	
1	1.00	2	1.00	50	0.98
—		—		—	
1		2		51	
0	0.00	0	0.00	42	0.70
—		—		—	
2		4		60	
2	10.00	4	10.00	60	1.46
—		—		—	
0		0		41	

トリム I 4ゾーン 4コート

	ニュードリーム C	シロップ A	イレーナ	勝敗	順位
ニュードリーム C		15 8 2 15 - 7 0	15 4 2 15 - 3 0	2 - 0	1
シロップ A	8 15 0 7 - 15 2		15 6 2 15 - 8 0	1 - 1	2
イレーナ	4 15 0 3 - 15 2	6 15 0 8 - 15 2		0 - 2	3

勝数	勝率	得セット	セット率	得点	得点率
—	—	—	—	—	—
負数		失セット		失点	
2	10.00	4	10.00	60	2.73
—		—		—	
0		0		22	
1	1.00	2	1.00	45	1.02
—		—		—	
1		2		44	
0	0.00	0	0.00	21	0.35
—		—		—	
2		4		60	

トリム I 5ゾーン 5コート

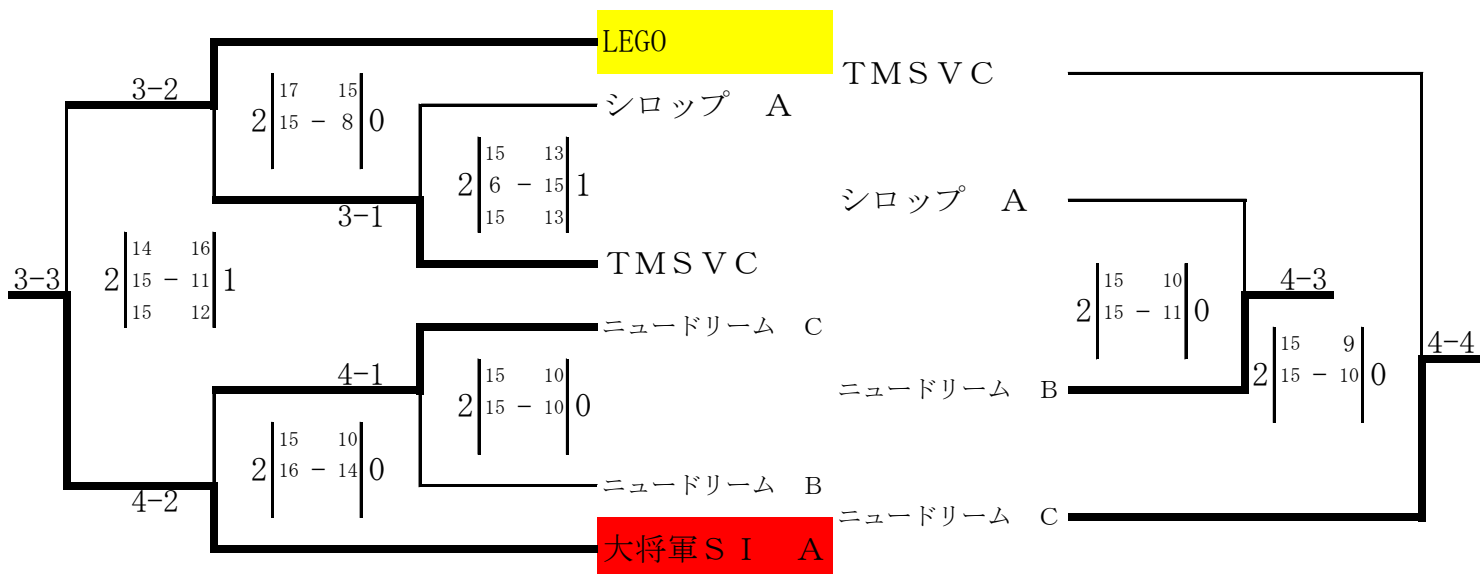
	TMSVC	大將軍SI A	ing Genius	ニチ亀	勝敗	順位
TMSVC		8 15 0 8 - 15 2	15 11 2 15 - 7 0		1 - 1	2
大將軍SI A	15 8 2 15 - 8 0			15 13 2 15 - 4 0	2 - 0	1
ing Genius	11 15 0 7 - 15 2			10 15 2 15 - 10 1	1 - 1	3
ニチ亀		13 15 0 4 - 15 2	15 10 1 10 - 15 2		0 - 2	4

勝	勝率	得セット	セット率	得点	得点率
—	—	—	—	—	—
負		失セット		失点	
1	1.00	2	1.00	46	0.96
—		—		—	
1		2		48	
2	10.00	4	10.00	60	1.82
—		—		—	
0		0		33	
1	1.00	2	0.67	58	0.87
—		—		—	
1		3		67	
0	0.00	1	0.25	54	0.77
—		—		—	
2		4		70	

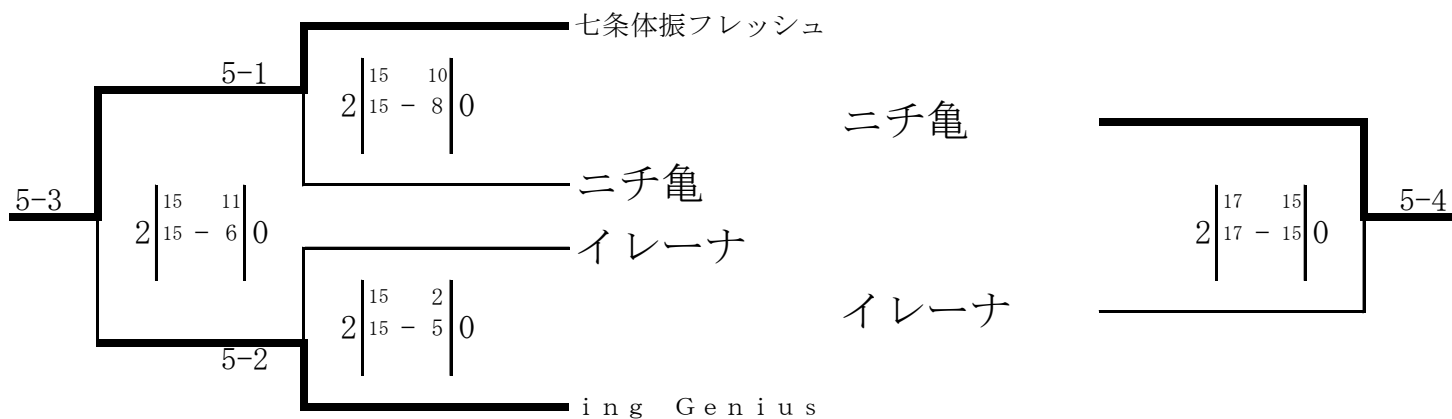
順位別トーナメント表

前の数字はコート番号 後ろの数字は試合順を表す

トリム I 1・2位グループ 3・5コート



3・4位グループ



トリム I 1位
大將軍 S I A



トリム I 2位
LEGO

トリムⅡ 6ゾーン 6コート

	ing	大内クラブⅡ	深草 ジュピター	K-プロッサム	勝敗	順位
ing		15 5 2 15 - 5 0	15 13 2 13 - 15 1 15 10		2 - 0	1
大内クラブⅡ	5 15 0 5 - 15 2			13 15 0 3 - 15 2	0 - 2	4
深草 ジュピター	13 15 1 15 - 13 2 10 15			15 11 2 5 - 15 1 15 8	1 - 1	3
K-プロッサム		15 13 2 15 - 3 0	11 15 1 15 - 5 2 8 15		1 - 1	2

勝 — 負	勝率	得セット — 失セット	セット率	得点 — 失点	得点率
2 — 0	10.00	4 — 1	4.00	73 — 48	1.52
0 — 2	0.00	0 — 4	0.00	26 — 60	0.43
1 — 1	1.00	3 — 3	1.00	73 — 77	0.95
1 — 1	1.00	3 — 2	1.50	64 — 51	1.25

トリムⅡ 7ゾーン 7コート

	more plus	深草 ヴィーナス	大内クラブⅠ	TOKIWANO A	勝敗	順位
more plus		17 16 1 11 - 15 2 9 15	15 7 2 15 - 6 0		1 - 1	2
深草 ヴィーナス	16 17 2 15 - 11 1 15 9			15 13 2 15 - 11 0	2 - 0	1
大内クラブⅠ	7 15 0 6 - 15 2			7 15 0 14 - 16 2	0 - 2	4
TOKIWANO A		13 15 0 11 - 15 2	15 7 2 16 - 14 0		1 - 1	3

勝 — 負	勝率	得セット — 失セット	セット率	得点 — 失点	得点率
1 — 1	1.00	3 — 2	1.50	67 — 59	1.14
2 — 0	10.00	4 — 1	4.00	76 — 61	1.25
0 — 2	0.00	0 — 4	0.00	34 — 61	0.56
1 — 1	1.00	2 — 2	1.00	55 — 51	1.08

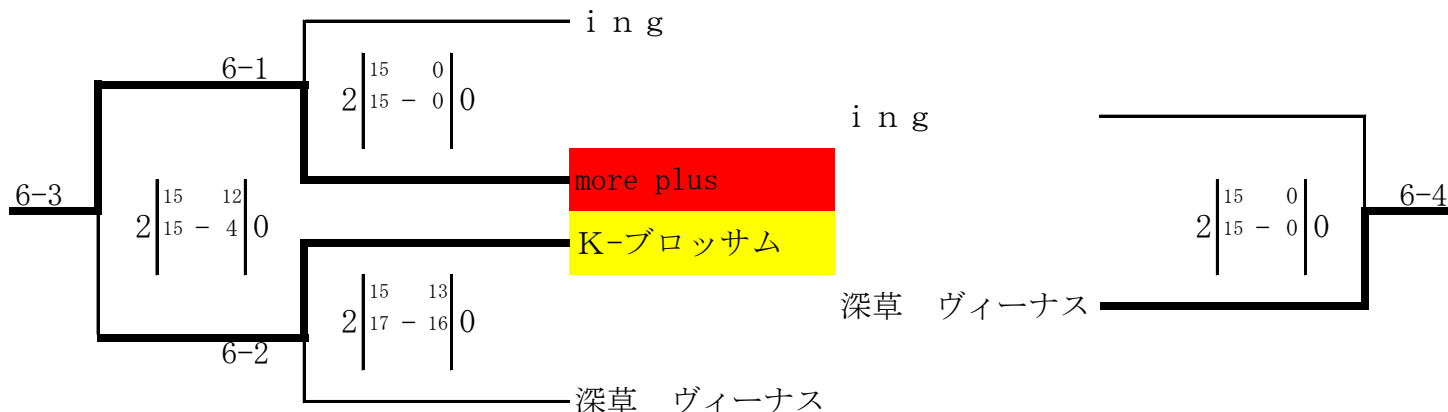
順位別トーナメント表

前の数字はコート番号 後ろの数字は試合順を表す

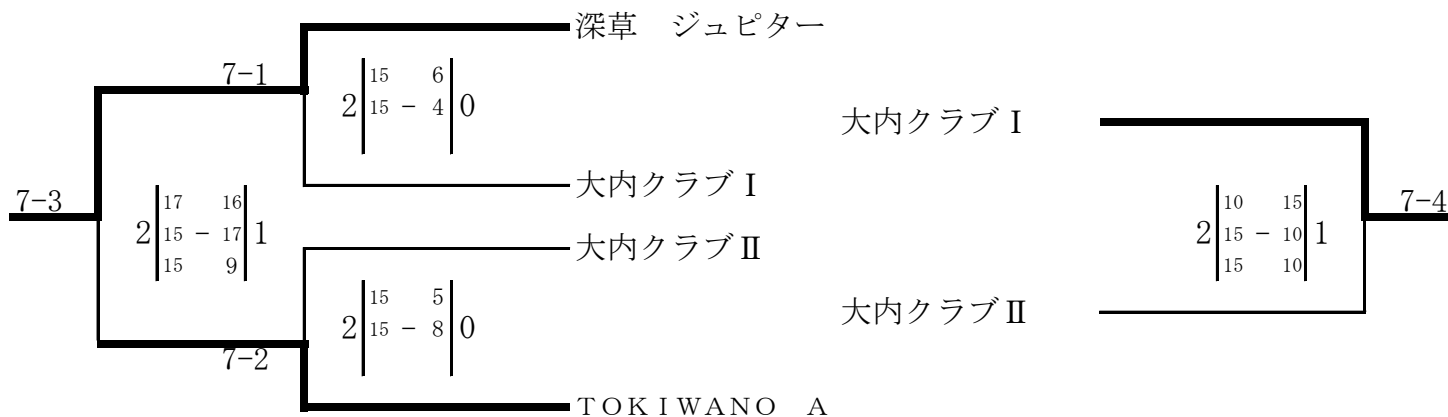
トリムII

1・2位グループ

6・7コート



3・4位グループ



トリムII 1位
more plus



トリムII 2位
K. ブロッサム

トリムⅢ 8ゾーン 8コート

	嵯峨野 C	太秦SVBC B	北クラブ	勝敗	順位
嵯峨野 C		13 15 0 9 - 15 2	7 15 0 6 - 15 2	0 - 2	3
太秦SVBC B	15 13 2 15 - 9 0		4 15 0 12 - 15 2	1 - 1	2
北クラブ	15 7 2 15 - 6 0	15 4 2 15 - 12 0		2 - 0	1

勝数 — 負数	勝率	得セット — 失セット	セット率	得点 — 失点	得点率
0	0.00	0	0.00	35	0.58
—		—		—	
2		4		60	
1	1.00	2	1.00	46	0.88
—		—		—	
1		2		52	
2	10.00	4	10.00	60	2.07
—		—		—	
0		0		29	

トリムⅢ 9ゾーン 9コート

	七条体振 ミドル	adam's apple XP	淀南TSVC	太秦SVBC C	勝敗	順位
七条体振 ミドル		11 15 0 11 - 15 2	15 8 2 15 - 8 0		1 - 1	2
adam's apple XP	15 11 2 15 - 11 0			10 15 2 17 - 16 1 15 7	2 - 0	1
淀南TSVC	8 15 0 8 - 15 2			15 7 1 7 - 15 2 4 15	0 - 2	4
太秦SVBC C		15 10 1 16 - 17 2 7 15	7 15 2 15 - 7 1 15 4		1 - 1	3

勝 — 負	勝率	得セット — 失セット	セット率	得点 — 失点	得点率
1	1	2	1	52	1.13
—		—		—	
1		2		46	
2	10	4	4	72	1.20
—		—		—	
0		1		60	
0	0	1	0.25	42	0.63
—		—		—	
2		4		67	
1	1	3	1	75	1.10
—		—		—	
1		3		68	

トリムⅢ 10ゾーン 10コート

	北山フェニックス A	バッカス	io	城 巽	勝敗	順位
北山フェニックス A		11 15 0 12 - 15 2	5 15 1 15 - 7 2 9 15		0 - 2	3
バッカス	15 11 2 15 - 12 0			15 12 2 10 - 15 1 15 11	2 - 0	2
io	15 5 2 7 - 15 1 15 9			15 8 2 15 - 8 0	2 - 0	1
城 巽		12 15 1 15 - 10 2 11 15	8 15 0 8 - 15 2		0 - 2	4

勝 — 負	勝率	得セット — 失セット	セット率	得点 — 失点	得点率
0	0.00	1	0.25	52	0.78
—		—		—	
2		4		67	
2	10.00	4	4.00	70	1.15
—		—		—	
0		1		61	
2	10.00	4	4.00	67	1.49
—		—		—	
0		1		45	
0	0.00	1	0.25	54	0.77
—		—		—	
2		4		70	

トリムⅢ 1 1ゾーン 1 1コート

	太秦SVBC A	ラビゴンズ A	カメラート A	梅津ファミリー B	勝敗	順位
太秦SVBC A		15 9 2 15 - 9 0	4 15 0 10 - 15 2		1 - 1	3
ラビゴンズ A	9 15 0 9 - 15 2			9 15 0 10 - 15 2	0 - 2	4
カメラート A	15 4 2 15 - 10 0			15 3 2 15 - 17 1 15 8	2 - 0	1
梅津ファミリー B		15 9 2 15 - 10 0	3 15 1 17 - 15 2 8 15		1 - 1	2

勝 — 負	勝率	得セット — 失セット	セット率	得点 — 失点	得点率
1 — 1	1.00	2 — 2	1.00	44 — 48	0.92
0 — 2	0.00	0 — 4	0.00	37 — 60	0.62
2 — 0	10.00	4 — 1	4.00	75 — 42	1.79
1 — 1	1.00	3 — 2	1.50	58 — 64	0.91

トリムⅢ 1 2ゾーン 1 2コート

	シロップ B	紫竹体振	大將軍S I B	北梅津S.V.C.	勝敗	順位
シロップ B		15 12 1 7 - 15 2 13 15	7 15 0 5 - 15 2		0 - 2	3
紫竹体振	12 15 2 15 - 7 1 15 13			16 14 2 15 - 13 0	2 - 0	2
大將軍S I B	15 7 2 15 - 5 0			15 6 2 15 - 6 0	2 - 0	1
北梅津S.V.C.		14 16 0 13 - 15 2	6 15 0 6 - 15 2		0 - 2	4

勝 — 負	勝率	得セット — 失セット	セット率	得点 — 失点	得点率
0 — 2	0.00	1 — 4	0.25	47 — 72	0.65
2 — 0	10.00	4 — 1	4.00	73 — 62	1.18
2 — 0	10.00	4 — 0	10.00	60 — 24	2.50
0 — 2	0.00	0 — 4	0.00	39 — 61	0.64

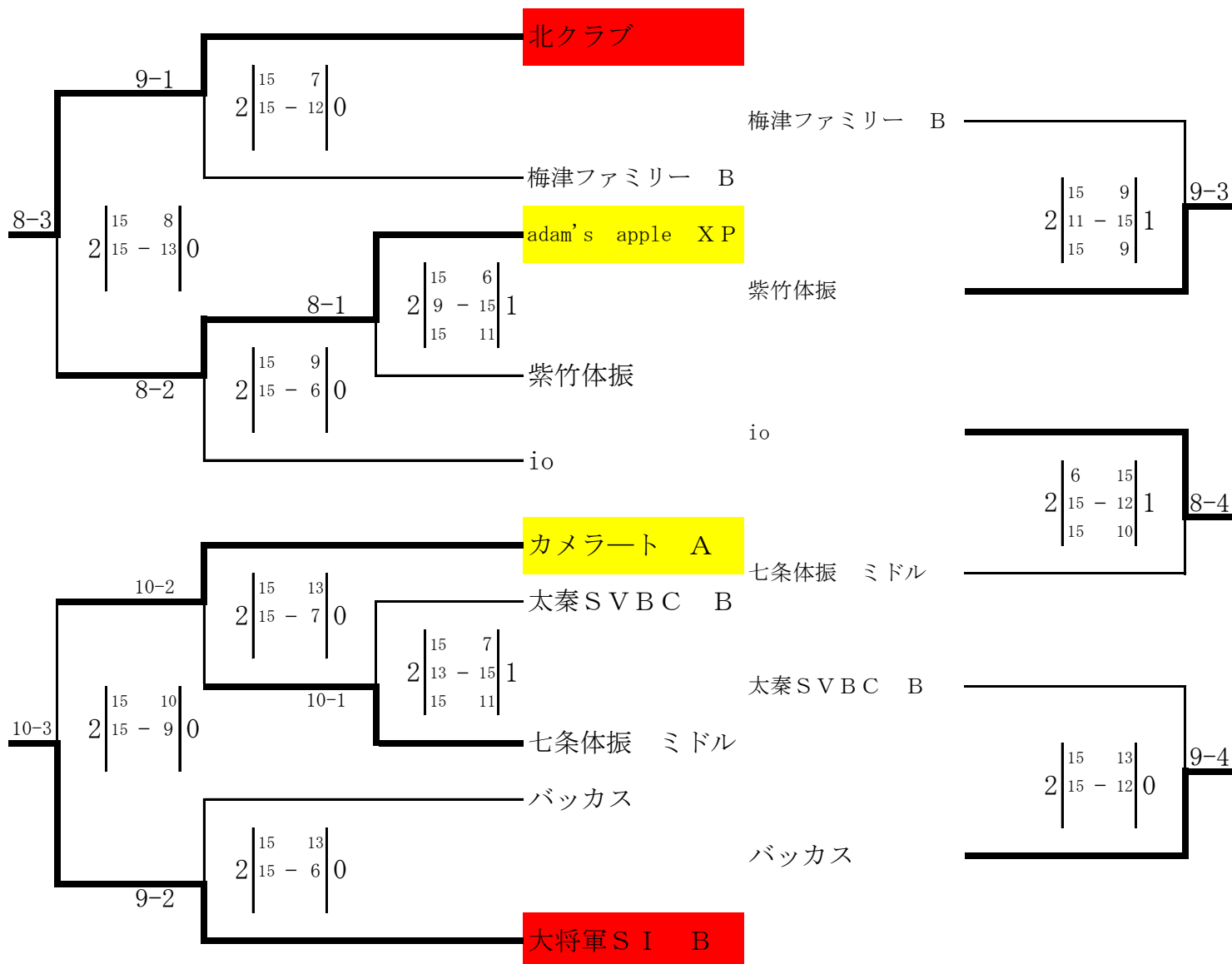
順位別トーナメント表

番号 後ろの数字は試合順を表す。

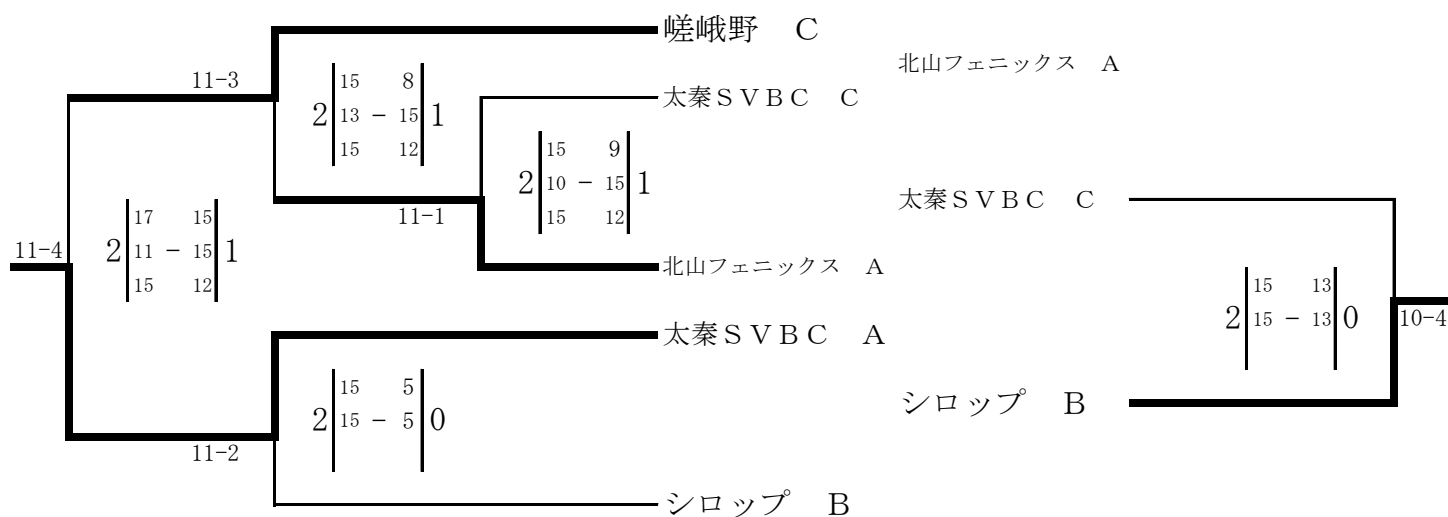
トリムⅢ

8～12コート

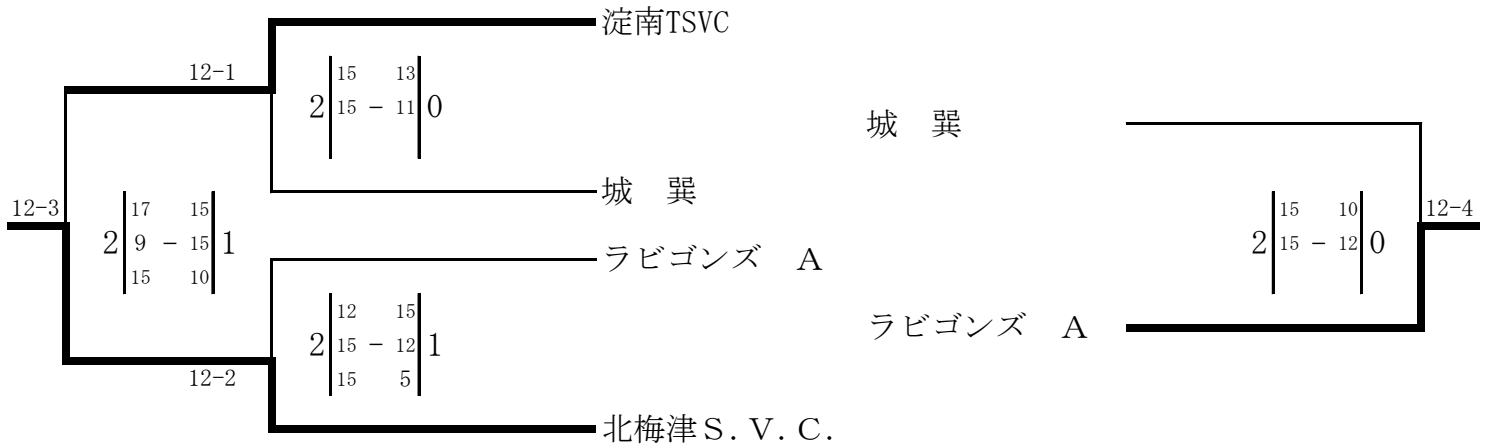
1・2位グループ




3位グループ



4位グループ



トリムⅢ 1位
北クラブ



トリムⅢ 1位
大將軍S I B



トリムⅢ 2位
adam's apple XP



トリムⅢ 2位
カメラート A

トリムIV 13ゾーン 13コート

	カメラート C	京都325 A	K.NAKAYOSHI	勝敗	順位
カメラート C		7 15 0 11 - 15 2	5 15 0 13 - 15 2	0 - 2	3
京都325 A	15 7 2 15 - 11 0		17 15 2 15 - 12 0	2 - 0	1
K.NAKAYOSHI	15 5 2 15 - 13 0	15 17 0 12 - 15 2		1 - 1	2

勝数	勝率	得セット	セット率	得点	得点率
—	—	—	—	—	—
負数		失セット		失点	
0	0.00	0	0.00	36	0.60
—		—		—	
2		4		60	
2	10.00	4	10.00	62	1.38
—		—		—	
0		0		45	
1	1.00	2	1.00	57	1.14
—		—		—	
1		2		50	

トリムIV 14ゾーン 14コート

	ピースフル	ニュードリーム A	カメラート B	京都325 B	勝敗	順位
ピースフル		15 12 2 15 - 13 0	7 15 0 9 - 15 2		1 - 1	3
ニュードリーム A	12 15 0 13 - 15 2			4 15 0 7 - 15 2	0 - 2	4
カメラート B	15 7 2 15 - 9 0			15 12 1 16 - 17 2	1 - 1	2
京都325 B		15 4 2 15 - 7 0	12 15 2 17 - 16 1		2 - 0	1
			15 8			

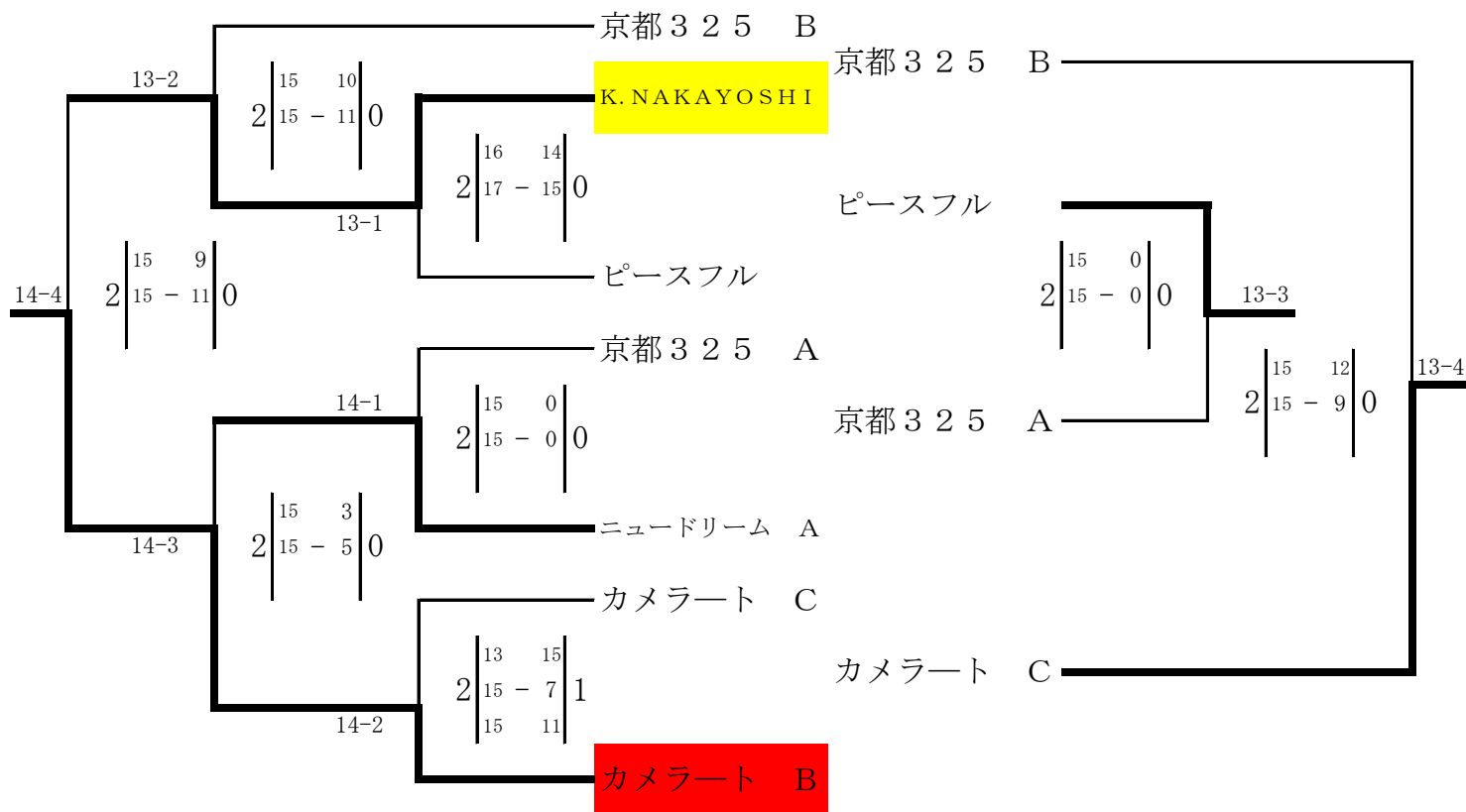
勝	勝率	得セット	セット率	得点	得点率
—	—	—	—	—	—
負		失セット		失点	
1	1.00	2	1.00	46	0.84
—		—		—	
1		2		55	
0	0.00	0	0.00	36	0.60
—		—		—	
2		4		60	
1	1.00	3	1.50	69	1.15
—		—		—	
1		2		60	
2	10.00	4	4.00	74	1.48
—		—		—	
0		1		50	

順位別トーナメント表

トリムIV

13・14コート

決勝トーナメント



トリムIV 1位
 カメラート B



トリムIV 2位
 K. NAKAYOSHI