



平成23年度
第6回「京都10万人バレーの会」
ソフトバレーボールフェスティバル
成績表

期日 平成23年9月11日(日)

9時30分 開会式

会場 亀岡運動公園体育館

VOLLEY BALL

京都府バレーボール協会



主催 京都府バレーボール協会
京都10万人バレーの会
主管 京都府ソフトバレーボール連盟
協賛 ファイテン 株式会社
株式会社 モルテン

開会式風景



大会会長 南元昭治



大会委員長 堀井松一



競技委員 大西佳男



審判副委員長 櫛田勝則



大会役員

開 会 式



試 合 風 景



女性

1ゾーン

1コート

	MAX	梅津ファミリー	YMCA T	カメックス	勝敗	順位	勝数 負数	勝率	得セット 失セット	セット率	得点 失点	得点率
MAX		3 15 0 11 - 15 2	8 15 0 11 - 15 2		0 - 2	4	0 2	0.00	0 4	0.00	33 60	0.55
梅津ファミリー	15 3 2 15 - 11 0			10 15 0 10 - 15 2	1 - 1	2	1 1	1.00	2 2	1.00	50 44	1.14
YMCA T	15 8 2 15 - 11 0			17 16 2 15 - 11 0	2 - 0	1	2 0	10.00	4 0	10.00	62 46	1.35
カメックス		15 10 2 15 - 10 0	16 17 0 11 - 15 2		1 - 1	3	1 1	1.00	2 2	1.00	57 52	1.10

女性

3ゾーン

3コート

	嵯峨野	ZOO	TSC	勝敗	順位
嵯峨野		15 11 2 15 - 5 0	15 5 2 15 - 4 0	2 - 0	1
ZOO	11 15 0 5 - 15 2		12 15 1 15 - 6 2 12 15	0 - 2	3
TSC	5 15 0 4 - 15 2	15 12 2 6 - 15 1 15 12		1 - 1	2

勝数	勝率	得セット	セツト率	得点	得点率
負数		失セット		失点	
2	10.00	4	10.00	60	2.40
0		0		25	
0	0.00	1	0.25	55	0.83
2		4		66	
1	1.00	2	0.67	45	0.65
1		3		69	

トリム

4ゾーン

4コート

	深草 ジュピター	KEMUTEE	シュークリーム	勝敗	順位
深草 ジュピター		6 15 1 15 - 10 2 11 15	15 10 2 15 - 9 0	1 - 1	2
KEMUTEE	15 6 2 10 - 15 1 15 11		15 7 2 15 - 6 0	2 - 0	1
シュークリーム	10 15 0 9 - 15 2	7 15 0 6 - 15 2		0 - 2	3

勝数	勝率	得セット	セット率	得点	得点率
負数		失セット		失点	
1	1.00	3	1.50	62	1.05
1		2		59	
2	10.00	4	4.00	70	1.56
0		1		45	
0	0.00	0	0.00	32	0.53
2		4		60	

トリム

5ゾーン

5コート

	BUDDY - B	U - SPIRIT	西京極 SVC	勝敗	順位
BUDDY - B		9 15 0 10 - 15 2	15 12 2 13 - 15 1 15 13	1 - 1	2
U - SPIRIT	15 9 2 15 - 10 0		15 11 2 15 - 13 0	2 - 0	1
西京極 SVC	12 15 1 15 - 13 2 13 15	11 15 0 13 - 15 2		0 - 2	3

勝数	勝率	得セット	セット率	得点	得点率
負数		失セット		失点	
1	1.00	2	0.67	62	0.89
1		3		70	
2	10.00	4	10.00	60	1.40
0		0		43	
0	0.00	1	0.25	64	0.88
2		4		73	

トリム

6ゾーン

6コート

	A - m i x	BUDDY - A	深草 ヴィーナス	勝 敗	順 位
A - m i x		12 15 2 15 - 13 1 15 13	14 16 1 16 - 14 2 13 15	1 - 1	2
BUDDY - A	15 12 1 13 - 15 2 13 15		8 15 0 10 - 15 2 10 15	0 - 2	3
深草 ヴィーナス	16 14 2 14 - 16 1 15 13	15 8 2 15 - 10 0 15 10		2 - 0	1

勝数	勝率	得セット	セット率	得点	得点率
負数		失セット		失点	
1	1.00	3	1.00	85	0.99
1		3		86	
0	0.00	1	0.25	59	0.82
2		4		72	
2	10.00	4	4.00	75	1.23
0		1		61	

トリム

7ゾーン

7コート

	トリム	7ゾーン	7コート	勝数	勝率	得セット	セット率	得点	得点率	
	によつきーず	TSI - C	太秦SVBC	プライム	勝敗	順位	負数	失セット	失点	
によつきーず		15 10 2 15 - 9 0	13 15 2 15 - 12 1 15 11		2 - 0	1	0	4 1	73 57	1.28
TSI - C	10 15 0 9 - 15 2			10 15 0 14 - 16 2	0 - 2	4	2	0 4	43 61	0.70
太秦SVBC	15 13 1 12 - 15 2 11 15			14 16 1 17 - 16 2 13 15	0 - 2	3	0 2	2 4	82 90	0.91
プライム		15 10 2 16 - 14 0	16 14 2 16 - 17 1 15 13		2 - 0	2	0	4 1	78 68	1.15

トリム

8ゾーン

8コート

	ポレポレクラブ A	西院第一	i n g	Evolution	勝敗	順位	勝数 負数	勝率	得セット 失セット	セット率	得点 失点	得点率
ポレポレクラブ A		15 13 2 15 - 11 0	9 15 0 12 - 15 2		1 - 1	3	1 1	1.00	2 2	1.00	51 54	0.94
西院第一	13 15 0 11 - 15 2			15 13 1 13 - 15 2 11 15	0 - 2	4	0 2	0.00	1 4	0.25	63 73	0.86
i n g	15 9 2 15 - 12 0			6 15 2 15 - 10 1 15 13	2 - 0	1	2 0	10.00	4 1	4.00	66 59	1.12
Evolution		13 15 2 15 - 13 1 15 11	15 6 1 10 - 15 2 13 15		1 - 1	2	1 1	1.00	3 3	1.00	81 75	1.08

トリム

9ゾーン

9コート

	K C クラブ A	K & M	深草 サターン	北山フェニックス B	勝 敗	順 位	勝数 負数	勝率	得セット 失セット	セット率	得点 失点	得点率
K C クラブ A		14 16 1 15 - 13 2 11 15	12 15 0 9 - 15 2		0 - 2	3	0 2	0.00	1 4	0.25	61 74	0.82
K & M	16 14 2 13 - 15 1 15 11			15 12 2 15 - 8 0	2 - 0	2	2 0	10.00	4 1	4.00	74 60	1.23
深草 サターン	15 12 2 15 - 9 0			15 8 2 15 - 4 0	2 - 0	1	2 0	10.00	4 0	10.00	60 33	1.82
北山フェニックス B		12 15 0 8 - 15 2	8 15 0 4 - 15 2		0 - 2	4	0 2	0.00	0 4	0.00	32 60	0.53

トリム

10ゾーン

10コート

	N - S E C T	V i V i	i o	T S I B	勝 敗	順 位	勝数 負数	勝率	得セット 失セット	セット率	得点 失点	得点率
N - S E C T		6 15 0 10 - 15 2	13 15 2 16 - 14 1 15 10		1 - 1	3	1 1	1.00	2 3	0.67	60 69	0.87
V i V i	15 6 2 15 - 10 0			15 9 2 15 - 12 0	2 - 0	1	2 0	10.00	4 0	10.00	60 37	1.62
i o	15 13 1 14 - 16 2 10 15			15 12 2 7 - 15 1 17 16	1 - 1	2	1 1	1.00	3 3	1.00	78 87	0.90
T S I B		9 15 0 12 - 15 2	12 15 1 15 - 7 2 16 17		0 - 2	4	0 2	0.00	1 4	0.25	64 69	0.93

トリム

1 1 ゾーン

1 1 コート

	ハッピーエンド	北梅津 S.V.C	チームむらさきの	バッカス	勝 敗	順 位	勝数	勝率	得セット	失セット	得点	失点	得点率
ハッピーエンド		15 5 2 15 - 9 0	15 10 2 15 - 9 0		2 - 0	1	2	10.00	4	0	60	33	1.82
北梅津 S.V.C	5 15 0 9 - 15 2			15 9 2 15 - 13 0	1 - 1	2	1	1.00	2	2	44	52	0.85
チームむらさきの	10 15 0 9 - 15 2			9 15 1 15 - 3 2 13 15	0 - 2	4	0	0.00	1	4	56	63	0.89
バッカス		9 15 0 13 - 15 2	15 9 2 3 - 15 1 15 13		1 - 1	3	1	1.00	2	3	55	67	0.82

トリム

1 2 ゾーン

1 2 コート

	嵐山体振 S V C	エンドレス	K C クラブ B	北山フェニックス A	勝 敗	順 位	勝数 負数	勝率	得セット 失セット	セット率	得点 失点	得点率
嵐山体振 S V C		17 16 1 4 - 15 2 8 15	15 12 2 15 - 11 0		1 - 1	2	1 1	1.00	3 2	1.50	59 69	0.86
エンドレス	16 17 2 15 - 4 1 15 8			10 15 1 16 - 14 2 9 15	1 - 1	3	1 1	1.00	3 3	1.00	81 73	1.11
K C クラブ B	12 15 0 11 - 15 2			14 16 0 12 - 15 2	0 - 2	4	0 2	0.00	0 4	0.00	49 61	0.80
北山フェニックス A		15 10 2 14 - 16 1 15 9	16 14 2 15 - 12 0		2 - 0	1	2 0	10.00	4 1	4.00	75 61	1.23

トリム

1 3 ゾーン

1 3 コート

	ポレポレクラブ B	カメラ ト B	朱 七	勝 敗	順 位
ポレポレクラブ B		10 15 0 7 - 15 2	10 15 0 13 - 15 2	0 - 2	3
カメラ ト B	15 10 2 15 - 7 0		15 11 2 15 - 11 0	2 - 0	1
朱 七	15 10 2 15 - 13 0	11 15 0 11 - 15 2		1 - 1	2

勝数	勝率	得セット	セツト率	得点	得点率
負数		失セット		失点	
0	0.00	0	0.00	40	0.67
2		4		60	
2	10.00	4	10.00	60	1.54
0		0		39	
1	1.00	2	1.00	52	0.98
1		2		53	

トリム

14ゾーン

14コート

	NVBC	M.S.V京都	松陽	勝敗	順位
NVBC		13 15 0 10 - 15 2	15 11 2 5 - 15 1 15 5	1 - 1	2
M.S.V京都	15 13 2 15 - 10 0		15 11 2 15 - 4 0	2 - 0	1
松陽	11 15 1 15 - 5 2 5 15	11 15 0 4 - 15 2		0 - 2	3

勝数	勝率	得セット	セツト率	得点	得点率
負数		失セット		失点	
1	1.00	2	0.67	58	0.95
1		3		61	
2	10.00	4	10.00	60	1.58
0		0		38	
0	0.00	1	0.25	46	0.71
2		4		65	

トリム

15ゾーン

15コート

	カメラ ト A	プリズム	RAINBOW	勝敗	順位
カメラ ト A		12 15 0 12 - 15 2	15 7 2 15 - 12 0	1 - 1	2
プリズム	15 12 2 15 - 12 0		15 7 2 15 - 9 0	2 - 0	1
RAINBOW	7 15 0 12 - 15 2	7 15 0 9 - 15 2		0 - 2	3

勝数	勝率	得セット	セット率	得点	得点率
負数		失セット		失点	
1	1.00	2	1.00	54	1.10
1		2		49	
2	10.00	4	10.00	60	1.50
0		0		40	
0	0.00	0	0.00	35	0.58
2		4		60	

トリム

16ゾーン

16コート

	TSI - A	京都325	F's	西陣	勝敗	順位	勝数	勝率	得セット	失セット	セット率	得点	失点	得点率
							負数							
TSI - A		10 15 0 10 - 15 2	7 15 0 9 - 15 2		0 - 2	4	0	0.00	0	4	0.00	36	60	0.60
京都325	15 10 2 15 - 10 0			15 12 2 15 - 4 0	2 - 0	1	2	10.00	4	0	10.00	60	36	1.67
F's	15 7 2 15 - 9 0			15 17 2 15 - 11 1 15 5	2 - 0	2	2	10.00	4	1	4.00	75	49	1.53
西陣		12 15 0 4 - 15 2	17 15 1 11 - 15 2 5 15		0 - 2	3	0	0.00	1	4	0.25	49	75	0.65

トーナメント表

前の数字はコート番号 後ろの数字は試合順を表す。

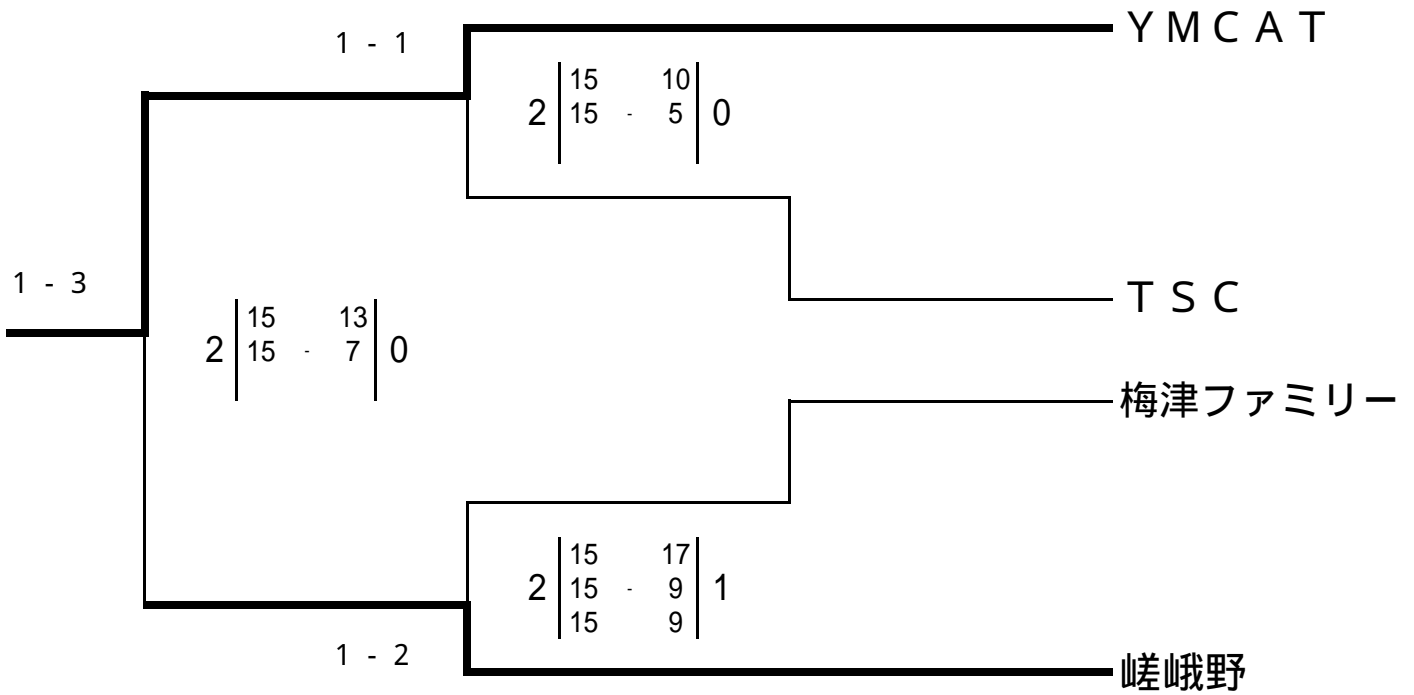
女性 1・2・3コート

決勝トーナメント 1・2位グループ

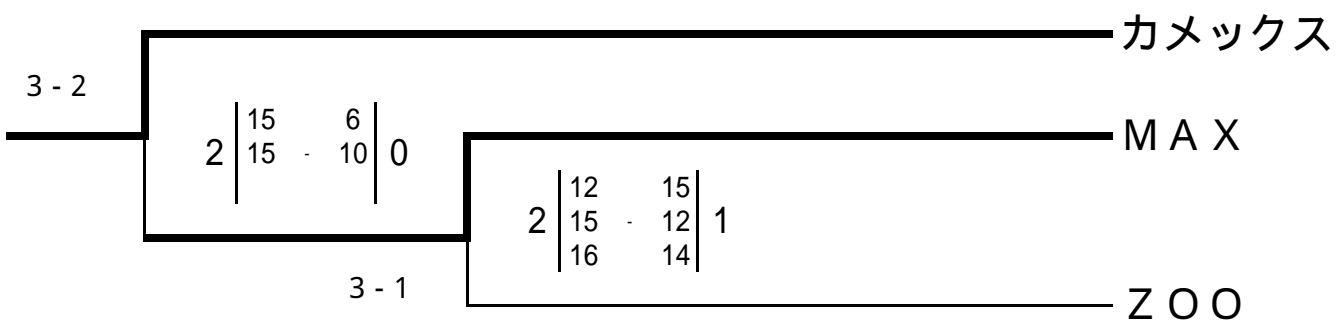


優勝

Y M C A T



順位別トーナメント 3・4位グループ



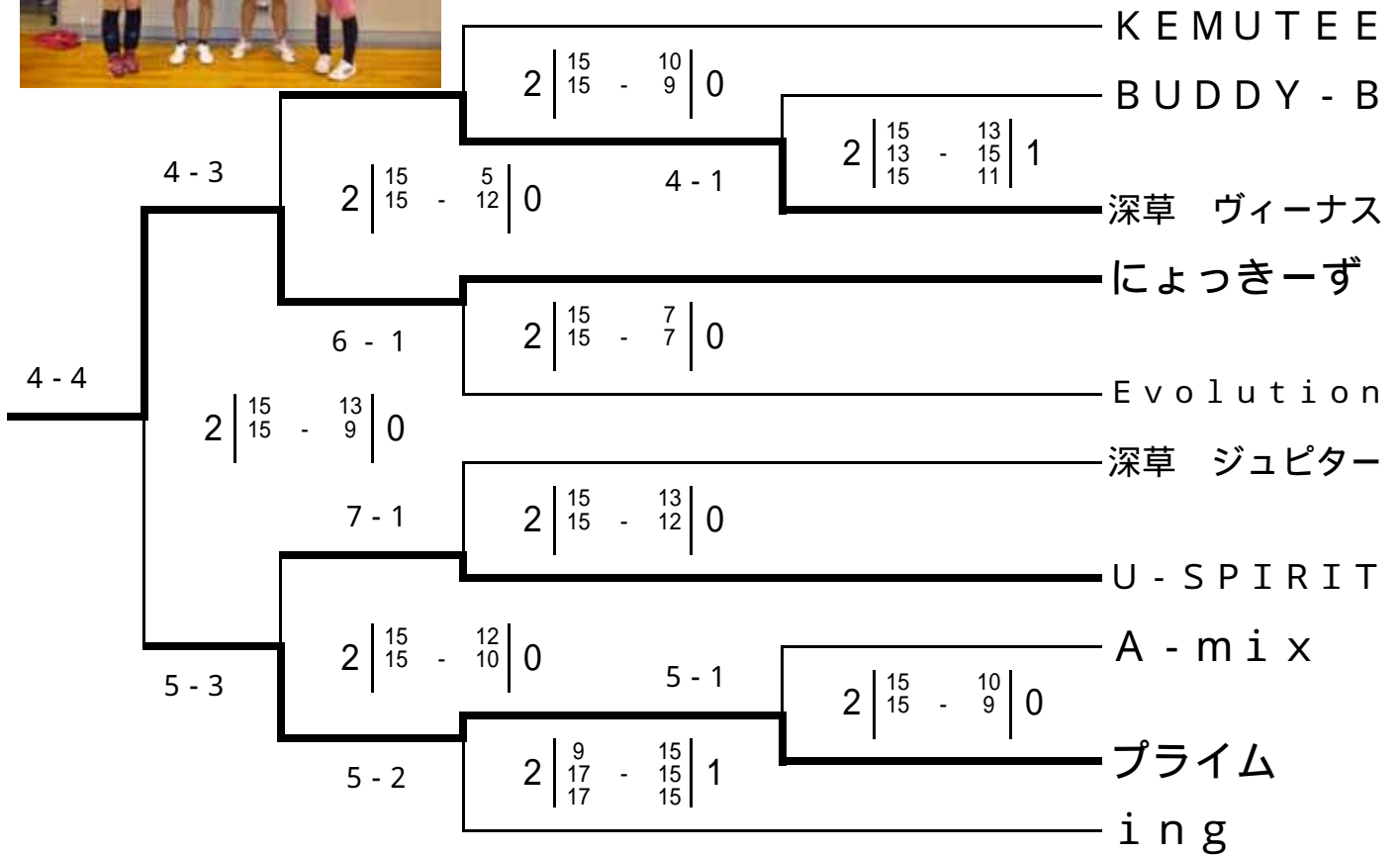
トーナメント表
トリム
決勝トーナメント

前の数字はコート番号 後ろの数字は試合順を表す。

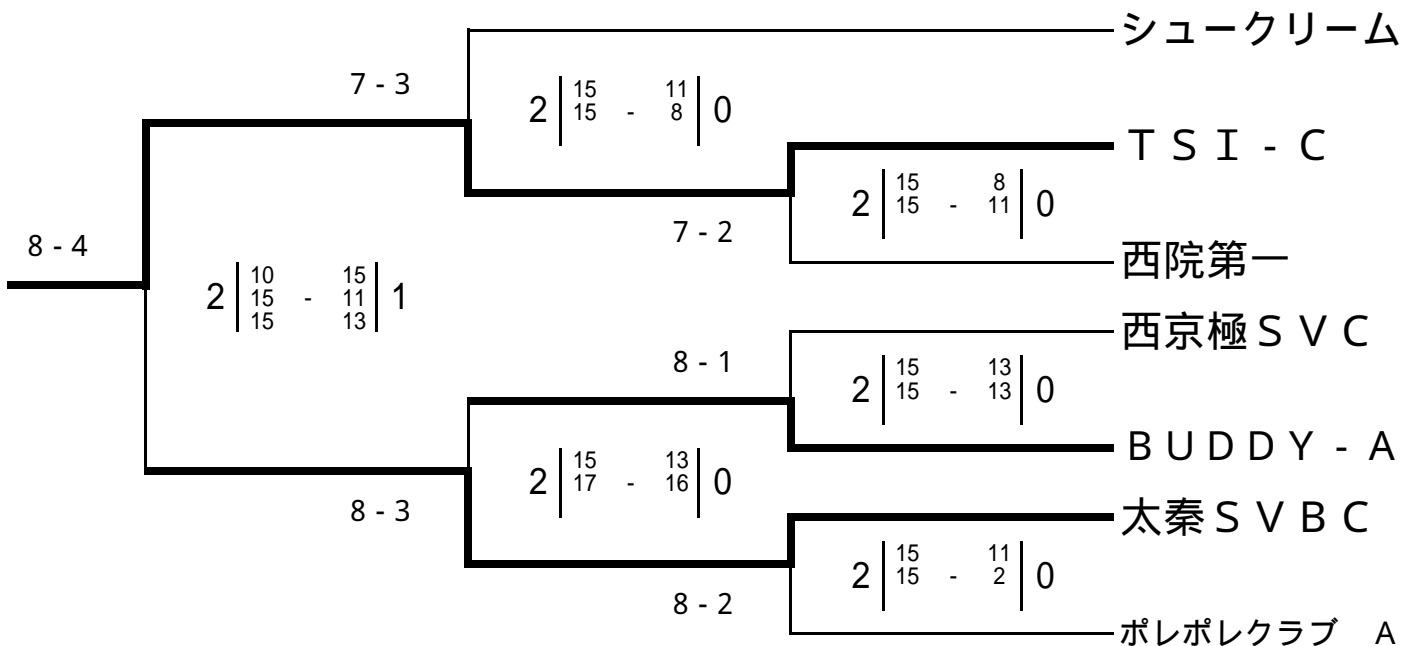
4・5・6・7・8コート
1・2位グループ



優勝
によつきーず



順位別トーナメント 3・4位グループ



トーナメント表
トリム
決勝トーナメント

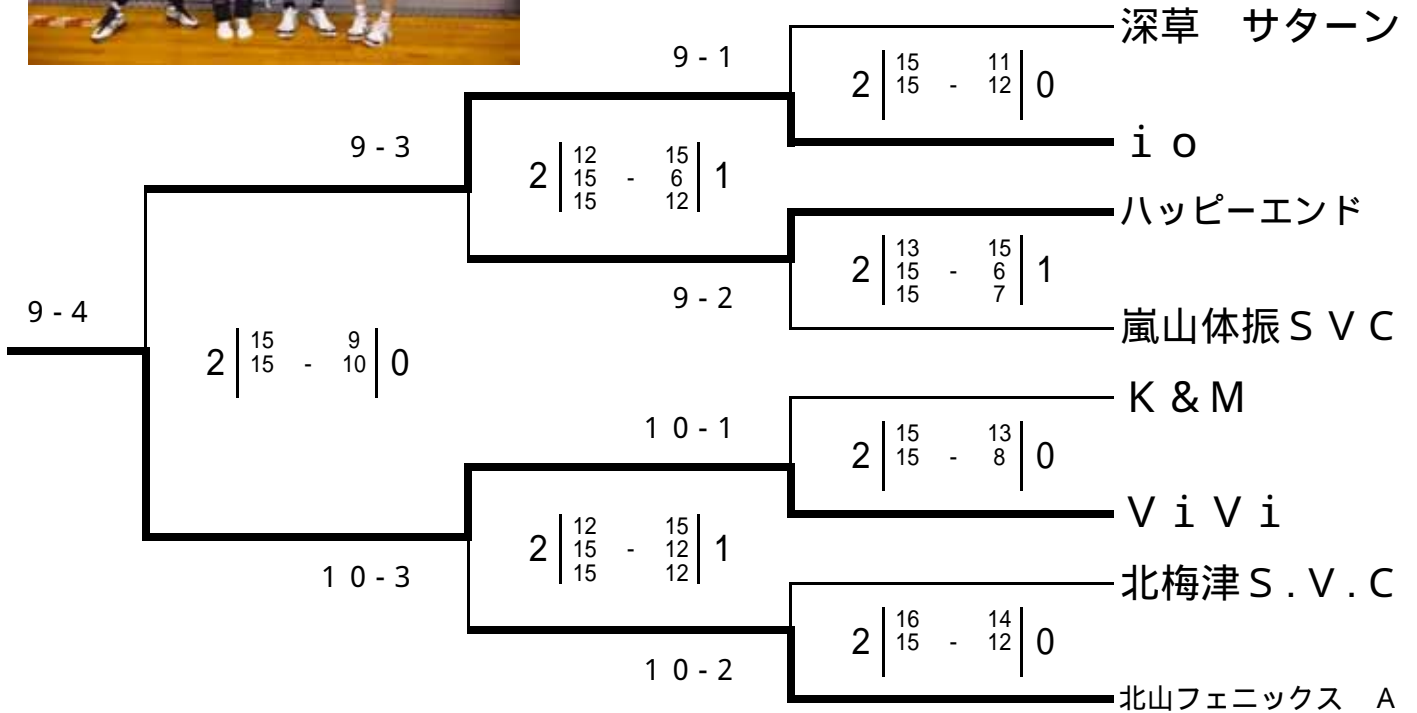
前の数字はコート番号 後ろの数字は試合順を表す。

9・10・11・12コート
1・2位グループ

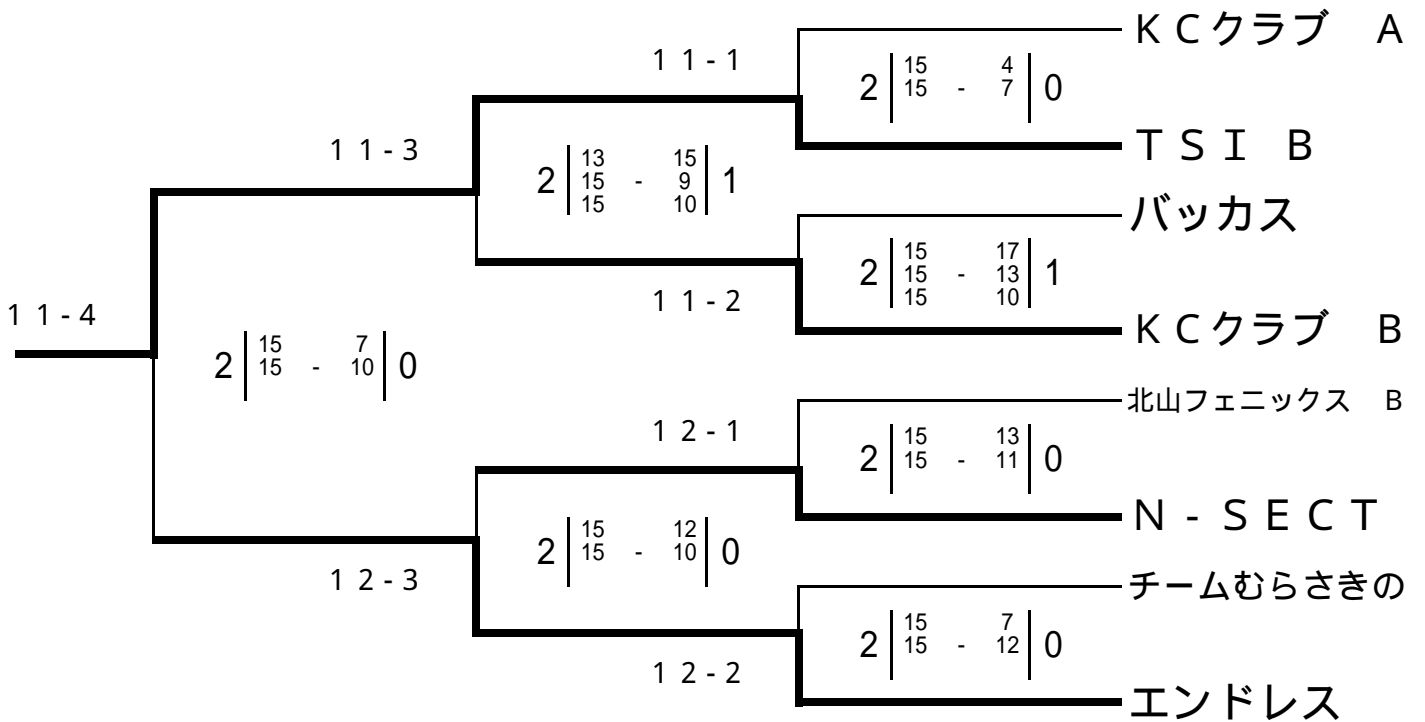


優勝

V i V i



順位別トーナメント 3・4位グループ



トーナメント表

前の数字はコート番号 後ろの数字は試合順を表す。

トリム

13・14・15・16コート

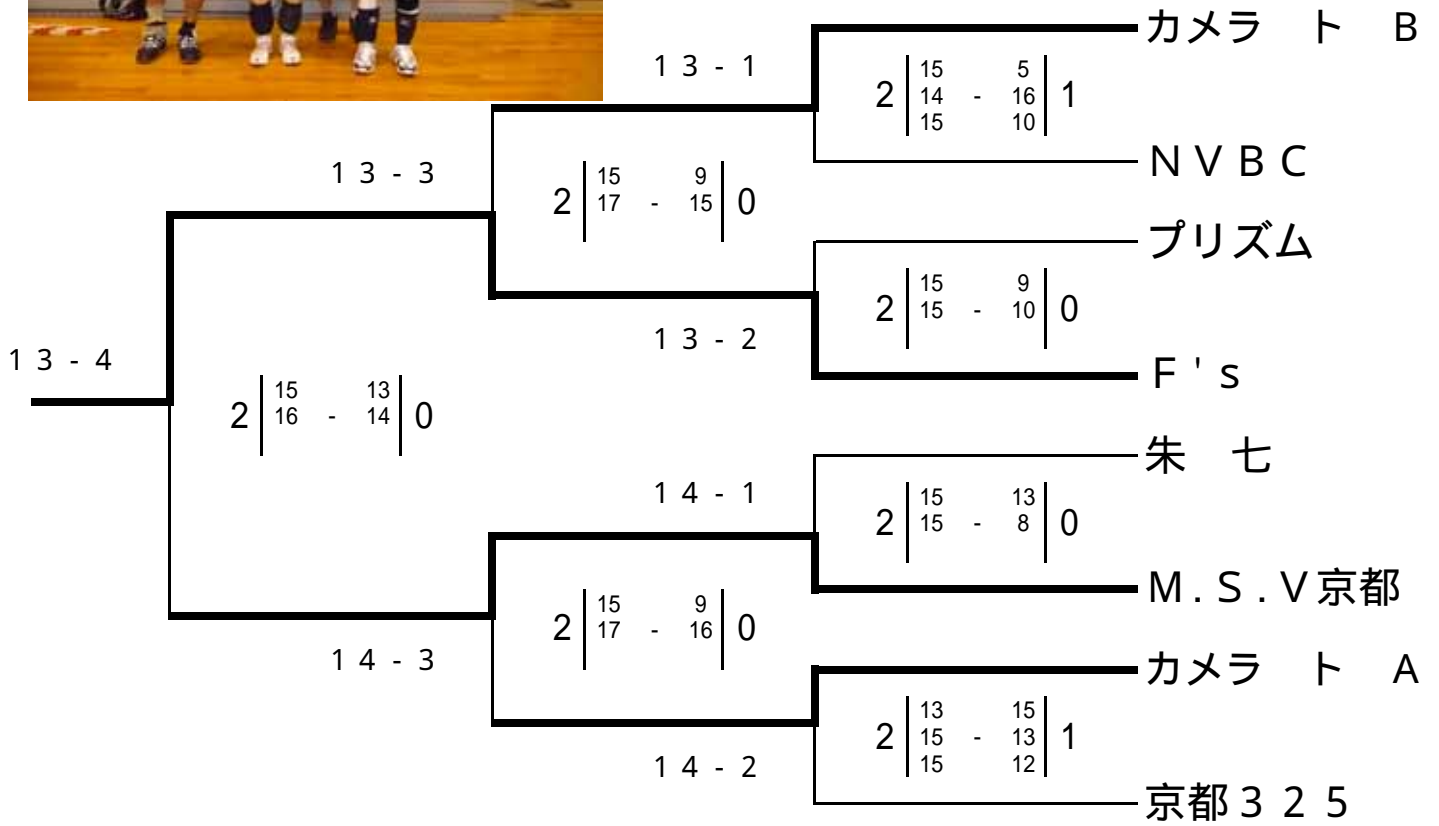
決勝トーナメント

1・2位グループ



優勝

F's



順位別トーナメント 3・4位グループ

