

# 第 2 1 回

京都府ソフトバレーボール・フェスティバル

交 流 大 会

成 績 表

平成 2 3 年 3 月 2 0 日 ( 日 )

9 時 4 5 分開会式

於：京都府立丹波自然公園体育館

主 催 京都府ソフトバレーボール連盟

主 管 京都府ソフトバレーボール連盟

## 開会式 風景

「東北地方太平洋沖地震」に遭遇され犠牲になられた方々に哀悼の意をささげます  
とともに、多大な被害を受けられた皆様に心からお見舞い申し上げます。



開会式前に黙禱を行う。



## 予選リーグ戦

	1ゾーン			2コート	
	Y・Y CLUB(A)	Greens A	A&B アンツ	勝敗	順位
Y・Y CLUB(A)		15 12 2 15 - 10 0	13 15 1 15 - 10 2	1 - 1	2
Greens A	12 15 0 10 - 15 2		12 15 0 10 - 15 2	0 - 2	3
A & B アンツ	15 13 2 10 - 15 1	15 12 2 15 - 10 0		2 - 0	1

勝数	勝率	得セット	セット率	得点	得点率
負数		失セット		失点	
1	1.00	3	1.50	69	1.11
1		2		62	
0	0.00	0	0.00	44	0.73
2		4		60	
2	10.00	4	4.00	70	1.15
0		1		61	

	2ゾーン			1コート		
	嵯峨野 SW	スパーク	ニュードリーム A	A & B 白蓮	勝敗	順位
嵯峨野 SW		15 9 2 15 - 7 0	15 4 2 15 - 5 0		2 - 0	1
スパーク	9 15 0 7 - 15 2			14 16 0 11 - 15 2	0 - 2	3
ニュードリーム A	4 15 0 5 - 15 2			9 15 0 12 - 15 2	0 - 2	4
A & B 白蓮		16 14 2 15 - 11 0	15 9 2 15 - 12 0		2 - 0	2

勝数	勝率	得セット	セット率	得点	得点率
負数		失セット		失点	
2	10.00	4	10.00	60	2.40
0		0		25	
0	0.00	0	0.00	41	0.67
2		4		61	
0	0.00	0	0.00	30	0.50
2		4		60	
2	10.00	4	10.00	61	1.33
0		0		46	

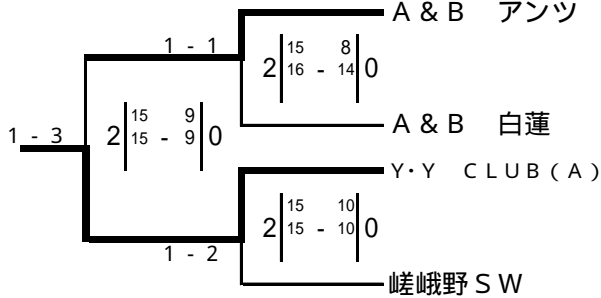
# 順位別トーナメント表

前の数字はコート番号 後ろの数字は試合順を表す。

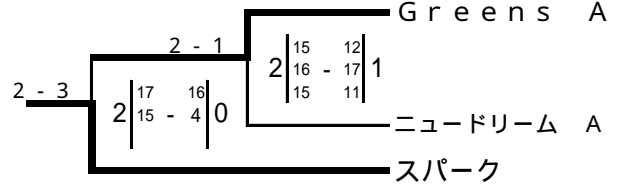
女性

1・2コート

1・2位グループ



3・4位グループ



1位 Y・Y CLUB (A)



2位 A & B アンツ

## 予選リーグ戦

女性

3ゾーン

2・3コート

	なっちゃん	嵯峨野 A	J's A	勝敗	順位
なっちゃん		0   9 - 15   2	0   8 - 15   2	0 - 2	3
嵯峨野 A	2   15 - 9   0		0   11 - 15   2	1 - 1	2
J's A	2   15 - 8   0	2   15 - 11   0		2 - 0	1

勝数	勝率	得セット	セット率	得点	得点率
負数		失セット		失点	
0	0.00	0	0.00	41	0.68
2		4		60	
1	1.00	2	1.00	54	1.08
1		2		50	
2	10.00	4	10.00	60	1.33
0		0		45	

女性

4ゾーン

3コート

	Greens B	シンプルレディーズ	チェリーエンジェルス	勝敗	順位
Greens B		2   15 - 9   0	2   15 - 11   0	2 - 0	1
シンプルレディーズ	0   9 - 15   2		0   7 - 15   2	0 - 2	3
チェリーエンジェルス	0   11 - 15   2	2   15 - 7   0		1 - 1	2

勝数	勝率	得セット	セット率	得点	得点率
負数		失セット		失点	
2	10.00	4	10.00	60	1.36
0		0		44	
0	0.00	0	0.00	33	0.55
2		4		60	
1	1.00	2	1.00	54	1.26
1		2		43	

# 順位別トーナメント表

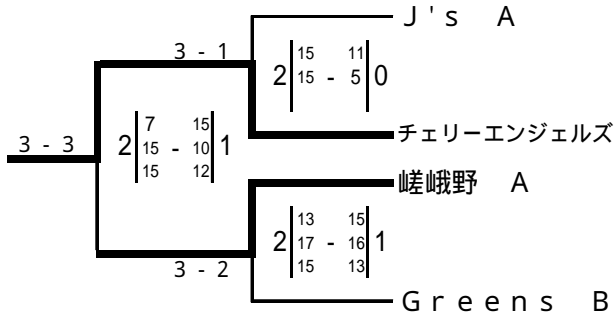
前の数字はコート番号 後ろの数字は試合順を表す。

女性

2・3コート

1・2位グループ

3・4位グループ



1位 チェリーエンジェルス



2位 嵯峨野 A

## 予選リーグ戦

トリム 5ゾーン 3・4コート

	Burny	LEGO	深草 A	勝敗	順位
Burny		0   9 15   2	1   15 12   2	0 - 2	3
LEGO	2   15 12   0		2   15 6   1	2 - 0	1
深草 A	2   15 8   1	1   15 9   2		1 - 1	2

勝数	勝率	得セット	失セット	得点	失点	得点率
0	0.00	1	4	56	72	0.78
2	10.00	4	1	69	53	1.30
0	1.00	3	3	74	74	1.00

トリム 6ゾーン 4コート

	ピギナーBlack	オールドベテース	ing Genius	勝敗	順位
ピギナーBlack		1   13 15   2	0   10 15   2	0 - 2	3
オールドベテース	2   15 17   1		0   10 15   2	1 - 1	2
ing Genius	2   15 9   0	2   15 9   0		2 - 0	1

勝数	勝率	得セット	失セット	得点	失点	得点率
0	0.00	1	4	61	76	0.80
2	1.00	2	3	65	72	0.90
1	10.00	4	0	60	38	1.58

トリム	7ゾーン				5コート		勝数	勝率	得セット	失セット	得点	失点	得点率
	シロップ A	S V同好会	Y・Y CLUB(B)	深草 B	勝敗	順位	負数						
シロップ A		5 15 0 12 - 15 2	12 15 0 13 - 15 2		0 - 2	4	0	0.00	0	0.00	42	60	0.70
S V同好会	15 5 2 15 - 12 0			9 15 0 12 - 15 2	1 - 1	2	1	1.00	2	1.00	51	47	1.09
Y・Y CLUB(B)	15 12 2 15 - 13 0			12 15 0 16 - 17 2	1 - 1	3	1	1.00	2	1.00	58	57	1.02
深草 B		15 9 2 15 - 12 0	15 12 2 17 - 16 0		2 - 0	1	2	10.00	4	10.00	62	49	1.27
							0		0				

### 順位別トーナメント表

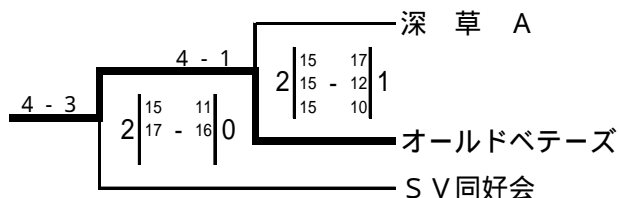
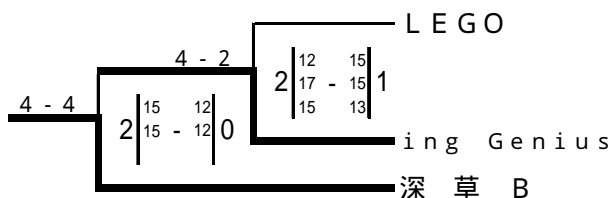
前の数字はコート番号 後ろの数字は試合順を表す。

#### トリム

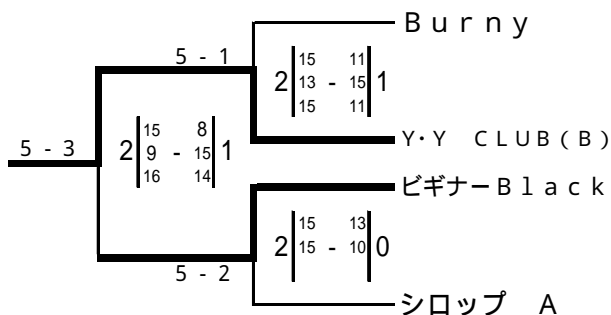
#### 4・5コート

##### 1位グループ

##### 2位グループ



##### 3位グループ



1位 深草 B



2位 ing Genius

# 予選リーグ戦

トリム

8ゾーン

6コート

	ジャンボS.V.C	ミステイク A	YEEP	Y-Y CLUB(C)	勝敗	順位	勝数 負数	勝率	得セット 失セット	セット率	得点 失点	得点率
ジャンボS.V.C		15 11 2 15 - 10 0	11 15 0 11 - 15 2		1 - 1	2	1 1	1.00	2 2	1.00	52 51	1.02
ミステイク A	11 15 0 10 - 15 2			15 8 2 13 - 15 1 15 9	1 - 1	3	1 1	1.00	2 3	0.67	64 62	1.03
YEEP	15 11 2 15 - 11 0			14 16 2 15 - 10 1 15 12	2 - 0	1	2 0	10.00	4 1	4.00	74 60	1.23
Y-Y CLUB(C)		8 15 1 15 - 13 2 9 15	16 14 1 10 - 15 2 12 15		0 - 2	4	0 2	0.00	2 4	0.50	70 87	0.80

トリム

9ゾーン

6・7コート

	N - 1	NVBC	シュークリーム	ビギナーWhite	勝敗	順位	勝数 負数	勝率	得セット 失セット	セット率	得点 失点	得点率
N - 1		15 12 2 15 - 9 0	15 3 2 15 - 7 0		2 - 0	1	2 0	10.00	4 0	10.00	60 31	1.94
NVBC	12 15 0 9 - 15 2			9 15 0 9 - 15 2	0 - 2	3	0 2	0.00	0 4	0.00	39 60	0.65
シュークリーム	3 15 0 7 - 15 2			11 15 0 7 - 15 2	0 - 2	4	0 2	0.00	0 4	0.00	28 60	0.47
ビギナーWhite		15 9 2 15 - 9 0	15 11 2 15 - 7 0		2 - 0	2	2 0	10.00	4 0	10.00	60 36	1.67

## 順位別トーナメント表

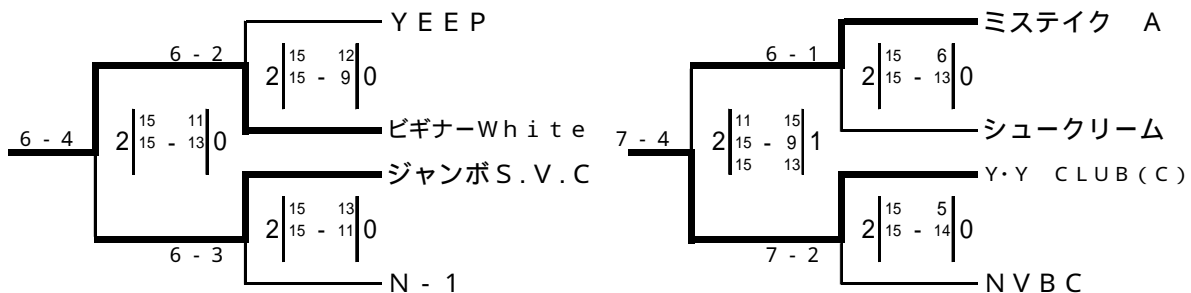
前の数字はコート番号 後ろの数字は試合順を表す。

トリム

6・7コート

1・2位グループ

3・4位グループ



1位 ビギナーWhite



2位 ジャンボS.V.C

# 予選リーグ戦

## トリム 1 1ゾーン 7・8コート

	K.NAKAYOSHI	福天スクラム	F's ブラック	勝敗	順位
K.NAKAYOSHI		16 14 2 15 - 9 0	10 15 1 16 - 14 2 6 15	1 - 1	2
福天スクラム	14 16 0 9 - 15 2		10 15 0 16 - 17 2	0 - 2	3
F's ブラック	15 10 2 14 - 16 1 15 6	15 10 2 17 - 16 0		2 - 0	1

勝数	勝率	得セット	セット率	得点	得点率
負数		失セット		失点	
1	1.00	3	1.50	63	0.94
1		2		67	
0	0.00	0	0.00	49	0.78
2		4		63	
2	10.00	4	4.00	76	1.31
0		1		58	

## トリム 1 2ゾーン 8コート

	城 巽 B	タートルズ	カメラート B	京都3 2 5	勝敗	順位
城 巽 B		17 16 2 15 - 11 0	15 6 2 15 - 11 0		2 - 0	1
タートルズ	16 17 0 11 - 15 2			15 11 2 6 - 15 1 15 13	1 - 1	3
カメラート B	6 15 0 11 - 15 2			13 15 0 7 - 15 2	0 - 2	4
京都3 2 5		11 15 1 15 - 6 2 13 15	15 13 2 15 - 7 0		1 - 1	2

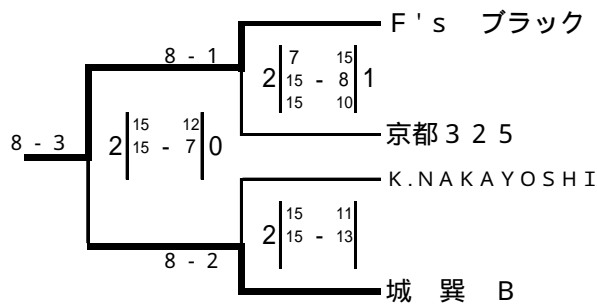
勝数	勝率	得セット	セット率	得点	得点率
負数		失セット		失点	
2	10.00	4	10.00	62	1.41
0		0		44	
1	1.00	2	0.67	63	0.89
1		3		71	
0	0.00	0	0.00	37	0.62
2		4		60	
1	1.00	3	1.50	69	1.23
1		2		56	

## 順位別トーナメント表

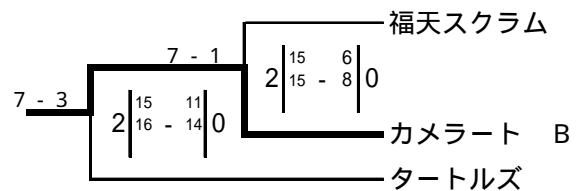
前の数字はコート番号 後ろの数字は試合順を表す。

### トリム 7・8コート

#### 1・2位グループ



#### 3・4位グループ



1位 F's ブラック



2位 城 巽 B