

第 2 1 回

京都府ソフトバレーボール・フェスティバル
(南部大会)

平成 2 3 年 3 月 6 日 (日)

9 時 3 0 分 開会式

京都府立体育館

北部・南部交流大会

平成 2 3 年 3 月 2 0 日 (日)

京都府立丹波自然運動公園体育館

主催 京都府バレーボール協会

主管 京都府ソフトバレーボール連盟

後援 京都府教育委員会
(財) 京都府体育協会
京都新聞社

協賛 ミズノ株式会社

協力 J B 日本接骨師会

開会式風景



大会副会長
横田武彦



競技副委員長 中川幸治



審判副委員長 櫛田勝則



協力
J B 日本接骨師会



女性 1ゾーン 1コート

	紫竹体振 B	PLUM	嵯峨野SW	勝敗	順位
紫竹体振 B		15 0 2 15 - 0 0	10 15 0 6 - 15 2	1 - 1	2
PLUM	0 15 0 0 - 15 2		0 15 0 0 - 15 2	0 - 2	3
嵯峨野SW	15 10 2 15 - 6 0	15 0 2 15 - 0 0		2 - 0	1

勝数	勝率	得セット	セット率	得点	得点率
負数		失セット		失点	
1	1.00	2	1.00	46	1.53
1		2		30	
0	0.00	0	0.00	0	0.00
2		4		60	
2	10.00	4	10.00	60	3.75
0		0		16	

女性 2ゾーン 2コート

	榎原クラブ A	Greens B	嵯峨野 A	勝敗	順位
榎原クラブ A		12 15 1 15 - 13 2 9 15	9 15 0 11 - 15 2	0 - 2	3
Greens B	15 12 2 13 - 15 1 15 9		17 16 2 13 - 15 1 15 13	2 - 0	1
嵯峨野 A	15 9 2 15 - 11 0	16 17 1 15 - 13 2 13 15		1 - 1	2

勝数	勝率	得セット	セット率	得点	得点率
負数		失セット		失点	
0	0.00	1	0.25	56	0.77
2		4		73	
2	10.00	4	2.00	88	1.10
0		2		80	
1	1.00	3	1.50	74	1.14
1		2		65	

女性 3ゾーン 1・2コート

	京都Kクラブ	せいせん排球部 B	太秦SVBC C	勝敗	順位
京都Kクラブ		7 15 2 15 - 4 1 15 12	11 15 2 15 - 8 1 15 7	2 - 0	1
せいせん排球部 B	15 7 1 4 - 15 2 12 15		8 15 0 15 - 17 2	0 - 2	3
太秦SVBC C	15 11 1 8 - 15 2 7 15	15 8 2 17 - 15 0		1 - 1	2

勝数	勝率	得セット	セット率	得点	得点率
負数		失セット		失点	
2	10.00	4	2.00	78	1.28
0		2		61	
0	0.00	1	0.25	54	0.78
2		4		69	
1	1.00	3	1.50	62	0.97
1		2		64	

女性 4ゾーン 3コート

	Greens A	梅津ファミリー A	羽束師	チェリーエンジェルズ	勝敗	順位
Greens A		13 15 2 15 - 7 0 15 6	2 15 - 4 1 15 9		2 - 0	2
梅津ファミリー A	0 7 - 15 2 6 15			6 15 0 2 - 15 2	0 - 2	4
羽束師	15 13 1 4 - 15 2 9 15			12 15 0 9 - 15 2	0 - 2	3
チェリーエンジェルズ		15 6 2 15 - 2 0	15 12 2 15 - 9 0		2 - 0	1

勝	勝率	得セット	セット率	得点	得点率
負		失セット		失点	
2	10.00	4	4.00	73	1.78
0		1		41	
0	0.00	0	0.00	21	0.35
2		4		60	
0	0.00	1	0.25	49	0.67
2		4		73	
2	10.00	4	10.00	60	2.07
0		0		29	

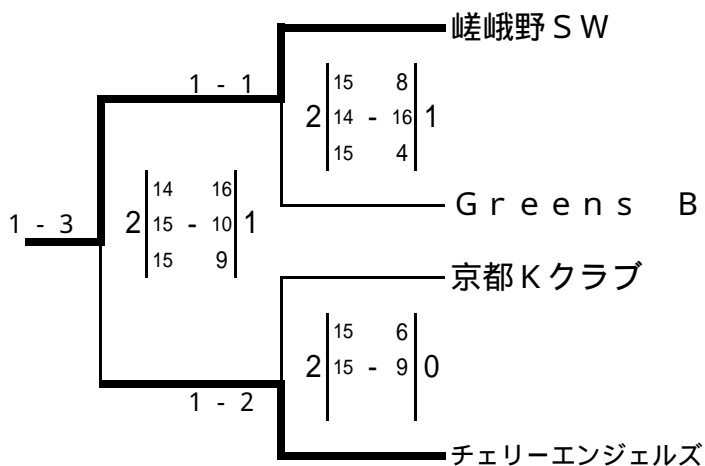
順位別トーナメント表

前の数字はコート番号 後ろの数字は試合順を表す。

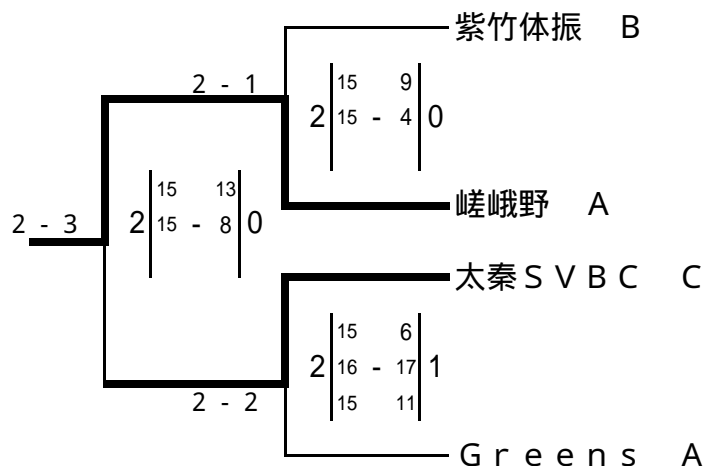
女性

1 ~ 3 コート

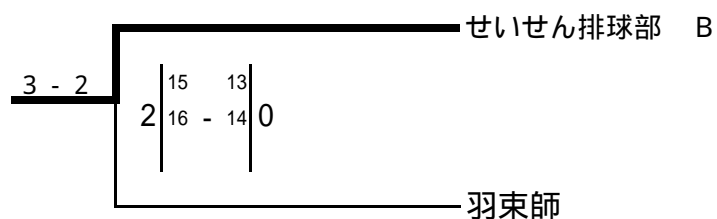
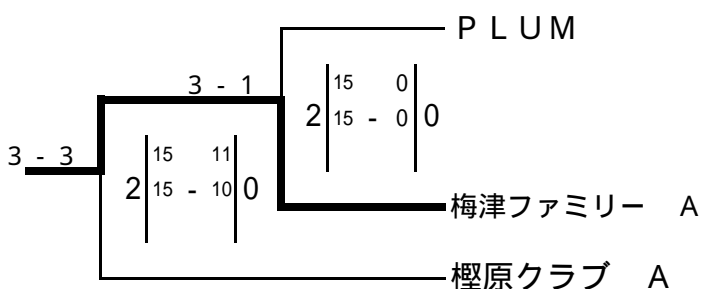
1 位グループ



2 位グループ



3・4 位グループ



1 位 嵯峨野 SW



2 位 チェリーエンジェルス

トリム 5ゾーン 4コート

	LEGO	七条体振 A	北クラブ B	勝敗	順位
LEGO		15 4 2 13 - 15 1 15 5	15 12 2 15 - 5 0	2 - 0	1
七条体振 A	4 15 1 15 - 13 2 5 15		0 13 - 15 2 11 15	0 - 2	3
北クラブ B	12 15 0 5 - 15 2 15 11	2 15 - 13 0		1 - 1	2

勝数	勝率	得セット	セット率	得点	得点率
負数		失セット		失点	
2	10.00	4	4.00	73	1.78
0		1		41	
0	0.00	1	0.25	48	0.66
2		4		73	
1	1.00	2	1.00	47	0.87
1		2		54	

トリム 6ゾーン 5コート

	シロップ A	深草 B	夢想花 A	勝敗	順位
シロップ A		9 15 2 15 - 6 1 15 9	5 15 1 17 - 15 2 11 15	1 - 1	2
深草 B	15 9 1 6 - 15 2 9 15		2 15 - 12 0 15 12	1 - 1	1
夢想花 A	15 5 2 15 - 17 1 15 11	0 12 - 15 2 12 15		1 - 1	3

勝数	勝率	得セット	セット率	得点	得点率
負数		失セット		失点	
1	1.00	3	1.00	72	0.96
1		3		75	
1	1.00	3	1.50	60	0.95
1		2		63	
1	1.00	2	0.67	69	1.10
1		3		63	

トリム 7ゾーン 4・5コート

	大秦SVBC B	深草 A	夢想花 武蔵	勝敗	順位
大秦SVBC B		6 15 0 8 - 15 2	10 15 1 15 - 7 2 12 15	0 - 2	3
深草 A	15 6 2 15 - 8 0		15 5 2 17 - 16 0	2 - 0	1
夢想花 武蔵	15 10 2 7 - 15 1 15 12	5 15 0 16 - 17 2		1 - 1	2

勝数	勝率	得セット	セット率	得点	得点率
負数		失セット		失点	
0	0.00	1	0.25	51	0.76
2		4		67	
2	10.00	4	10.00	62	1.77
0		0		35	
1	1.00	2	0.67	58	0.84
1		3		69	

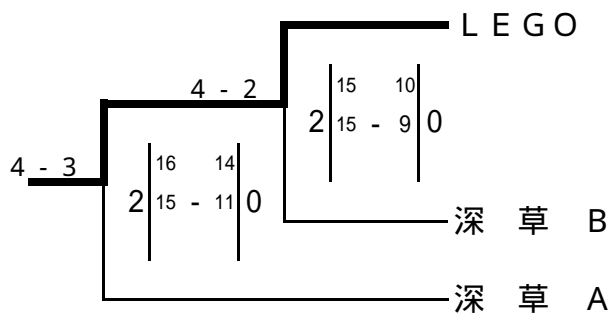
順位別トーナメント表

前の数字はコート番号 後ろの数字は試合順を表す。

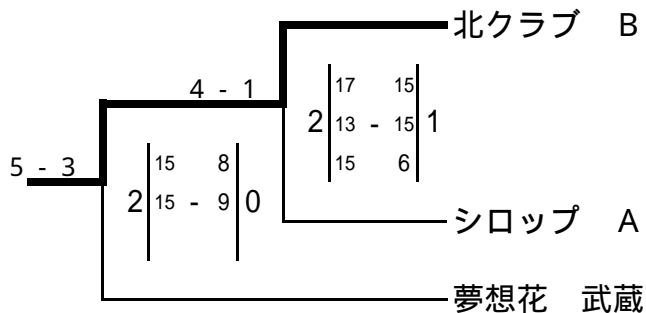
トリム

4・5コート

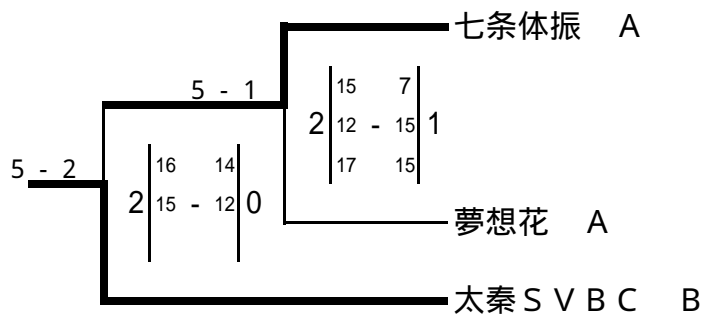
1位グループ



2位グループ



3位グループ



1位 LEGO



2位 深草 A

トリム 8ゾーン 9コート

	バッカス	N - 1	チームむらさきの	勝敗	順位
バッカス		10 15 0 6 - 15 2	3 15 0 8 - 15 2	0 - 2	3
N - 1	15 10 2 15 - 6 0		2 15 - 8 0 15 13	2 - 0	1
チームむらさきの	15 3 2 15 - 8 0	0 8 - 15 2 13 15		1 - 1	2

勝数	勝率	得セット	失セット	セット率	得点	失点	得点率
0	0.00	0	4	0.00	27	60	0.45
2	10.00	4	0	10.00	60	37	1.62
0	1.00	2	2	1.00	51	41	1.24

トリム 9ゾーン 10コート

	都クラブ	北梅津 S.V.C. A	teamTOPS うさぎ	勝敗	順位
都クラブ		11 15 0 7 - 15 2	15 12 1 16 - 17 2 11 15	0 - 2	3
北梅津 S.V.C. A	15 11 2 15 - 7 0		9 15 0 13 - 15 2	1 - 1	2
teamTOPS うさぎ	12 15 2 17 - 16 1 15 11	15 9 2 15 - 13 0		2 - 0	1

勝数	勝率	得セット	失セット	セット率	得点	失点	得点率
0	0.00	1	4	0.25	60	74	0.81
2	1.00	2	2	1.00	52	48	1.08
1	10.00	4	1	4.00	74	64	1.16

トリム 10ゾーン 9・10コート

	七条体振 B	マミーキッズ B	F S	勝敗	順位
七条体振 B		14 16 1 15 - 9 2 12 15	7 15 0 11 - 15 2	0 - 2	3
マミーキッズ B	16 14 2 9 - 15 1 15 12		4 15 0 7 - 15 2	1 - 1	2
F S	15 7 2 15 - 11 0	15 4 2 15 - 7 0		2 - 0	1

勝数	勝率	得セット	失セット	セット率	得点	失点	得点率
0	0.00	1	4	0.25	59	70	0.84
2	1.00	2	3	0.67	51	71	0.72
1	10.00	4	0	10.00	60	29	2.07

トリム 11ゾーン 6コート

	夢想花 B	貞教SVC	ピースフル	北山フェニックス B	勝敗	順位
夢想花 B		10 15 2 15 - 12 1 15 8	8 15 0 10 - 15 2		1 - 1	3
貞教SVC	15 10 1 12 - 15 2 8 15			15 7 2 15 - 12 0	1 - 1	2
ピースフル	15 8 2 15 - 10 0			15 9 2 15 - 9 0	2 - 0	1
北山フェニックス B		7 15 0 12 - 15 2	9 15 0 9 - 15 2		0 - 2	4

勝負	勝率	得セット 失セット	セット率	得点 失点	得点率
1	1.00	2	0.67	58	0.89
1		3		65	
1	1.00	3	1.50	65	1.10
1		2		59	
2		4		60	
0	10.00	0	10.00	36	1.67
0	0.00	0	0.00	37	0.62
2		4		60	

トリム 12ゾーン 7コート

	N-SECT	YEEP	FourRoses	タートルズ	勝敗	順位
N-SECT		0 12 - 15 2 8 15	15 12 2 15 - 4 0		1 - 1	3
YEEP	2 15 - 12 0 15 8			15 8 2 17 - 16 0	2 - 0	1
FourRoses	12 15 0 4 - 15 2			5 15 0 8 - 15 2	0 - 2	4
タートルズ		8 15 0 16 - 17 2	15 5 2 15 - 8 0		1 - 1	2

勝負	勝率	得セット 失セット	セット率	得点 失点	得点率
1	1.00	2	1.00	50	1.09
1		2		46	
2		4		62	
0	10.00	0	10.00	44	1.41
0	0.00	0	0.00	29	0.48
2		4		60	
1	1.00	2	1.00	54	1.20
1		2		45	

トリム 13ゾーン 8コート

	光徳SVC A	io	Kプロッサム	ingSmiling	勝敗	順位
光徳SVC A		0 8 - 15 2 10 15	10 15 1 15 - 13 2 10 15		0 - 2	4
io	2 15 - 8 0 15 10			15 12 2 15 - 7 0	2 - 0	1
Kプロッサム	15 10 2 13 - 15 1 15 10			12 15 0 10 - 15 2	1 - 1	3
ingSmiling		12 15 0 7 - 15 2	15 12 2 15 - 10 0		1 - 1	2

勝負	勝率	得セット 失セット	セット率	得点 失点	得点率
0	0.00	1	0.25	53	0.73
2		4		73	
2		4		60	
0	10.00	0	10.00	37	1.62
1	1.00	2	0.67	65	1.00
1		3		65	
1	1.00	2	1.00	49	0.94
1		2		52	

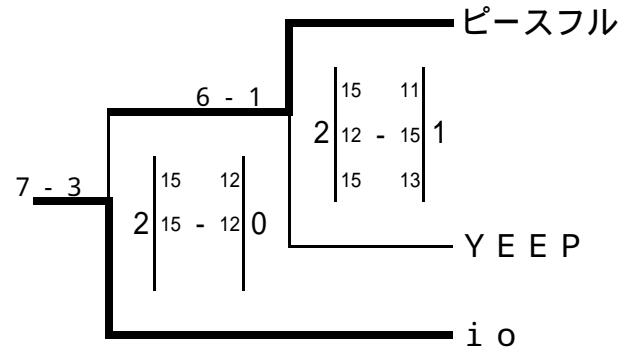
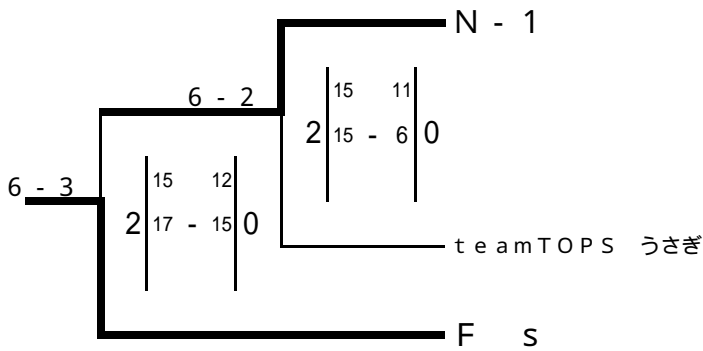
順位別トーナメント表

前の数字はコート番号 後ろの数字は試合順を表す。

トリム

6 ~ 10コート

1位グループ



1位 F s



1位 i o



2位 N - 1

2位 ピースフル

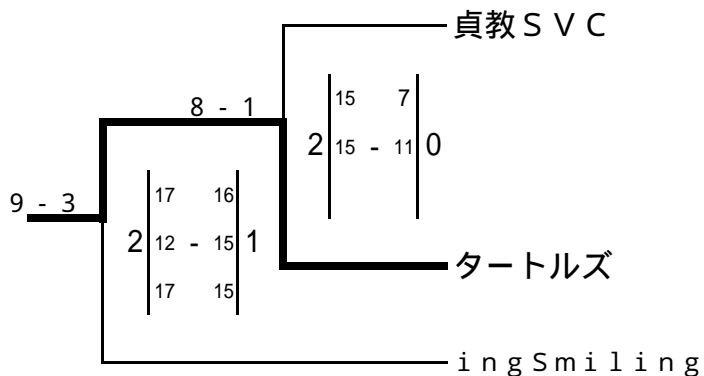
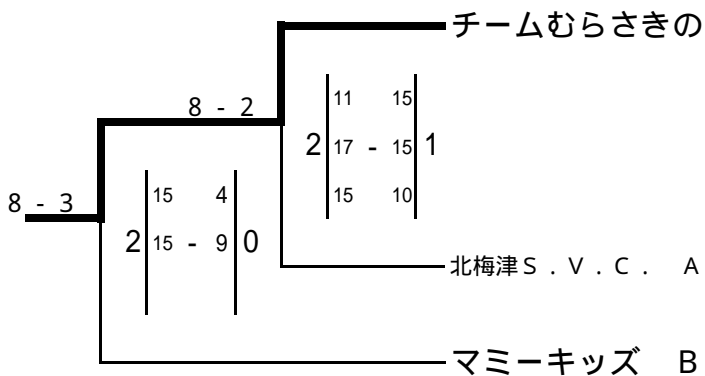
順位別トーナメント表

前の数字はコート番号 後ろの数字は試合順を表す。

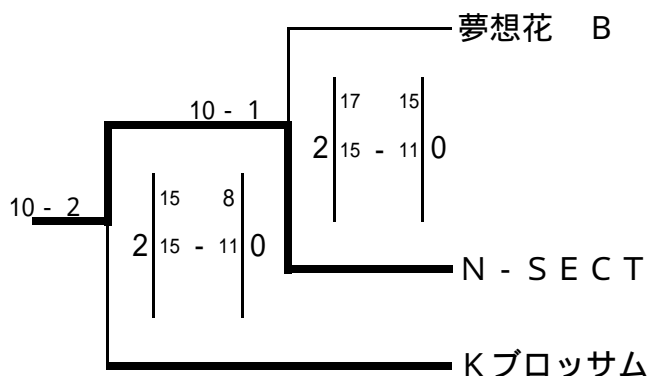
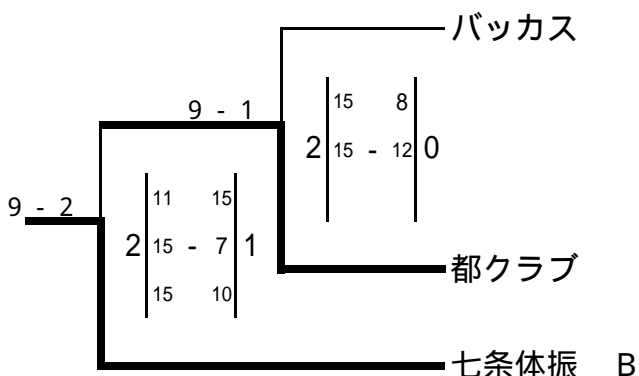
トリム

6 ~ 10コート

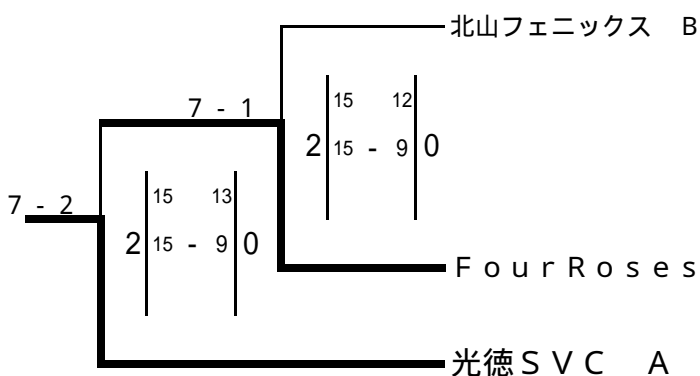
2位グループ



3位グループ



4位グループ



トリム 14ゾーン 11コート

	K.NAKAYOSHI	深草 C	カメラト B	勝敗	順位
K.NAKAYOSHI		15 8 2 13 - 15 1 15 12	15 9 2 15 - 8 0	2 - 0	1
深草 C	8 15 1 15 - 13 2 12 15		17 16 1 14 - 16 2 16 17	0 - 2	3
カメラト B	9 15 0 8 - 15 2	16 17 2 16 - 14 1 17 16		1 - 1	2

勝数	勝率	得セット	失セット	セット率	得点	失点	得点率
2	10.00	4	1	4.00	73	52	1.40
0	0.00	2	4	0.50	82	92	0.89
1	1.00	2	3	0.67	66	77	0.86

よリム 15ゾーン 12コート

	城 巽 A	シロップ B	北山フェニックス A	せいせん排球部 A	勝敗	順位
城 巽 A		15 8 1 10 - 15 2 15 17	15 5 1 11 - 15 2 13 15		0 - 2	4
シロップ B	8 15 2 15 - 10 1 17 15			15 12 2 8 - 15 1 15 7	2 - 0	1
北山フェニックス A	5 15 2 15 - 11 1 15 13			13 15 0 11 - 15 2	1 - 1	3
せいせん排球部 A		12 15 1 15 - 8 2 7 15	15 13 2 15 - 11 0		1 - 1	2

勝	勝率	得セット	失セット	セット率	得点	失点	得点率
0	0.00	2	4	0.50	79	75	1.05
2	10.00	4	2	2.00	78	74	1.05
1	1.00	2	3	0.67	59	69	0.86
1	1.00	3	2	1.50	64	62	1.03

順位別トーナメント表

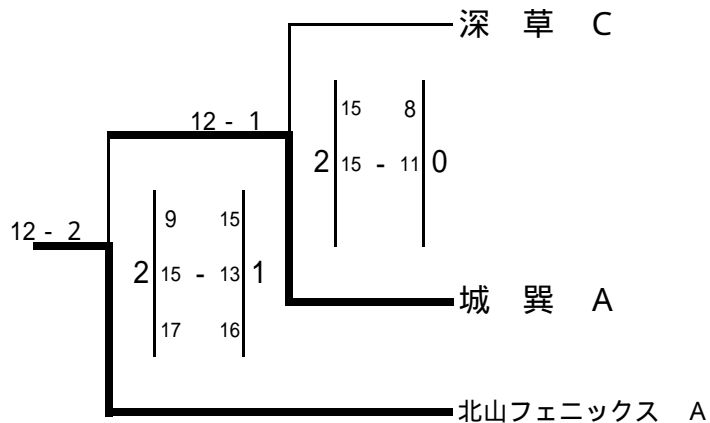
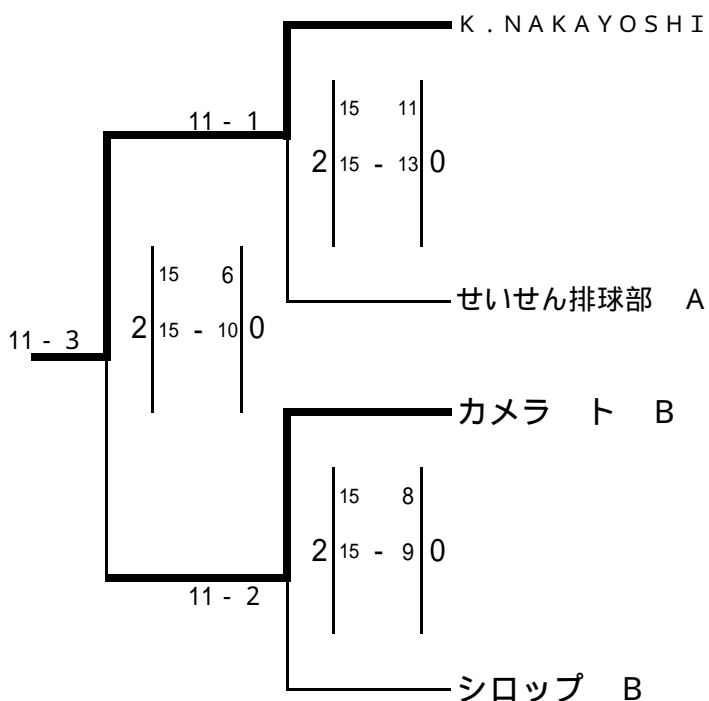
前の数字はコート番号 後ろの数字は試合順を表す。

トリム

11・12コート

1・2位グループ

3・4位グループ



1位 K. NAKAYOSHI



2位 カメラト B

トリム 16ゾーン 13コート

	城 巽 B	ボレボレクラブ 2	西 陣	淀南T SVC	勝 敗	順 位
城 巽 B		16 14 2 6 - 15 1 15 8	15 12 2 15 - 17 1 15 12		2 - 0	1
ボレボレクラブ 2	14 16 1 15 - 6 2 8 15			11 15 1 17 - 15 2 11 15	0 - 2	4
西 陣	12 15 1 17 - 15 2 12 15			15 12 2 15 - 13 0	1 - 1	2
淀南T SVC		15 11 2 15 - 17 1 15 11	12 15 0 13 - 15 2		1 - 1	3

勝 負	勝率	得セット 失セット	セット率	得点 失点	得点率
2 0	10.00	4 2	2.00	82 78	1.05
0 2	0.00	2 4	0.50	76 82	0.93
1 1	1.00	3 2	1.50	71 70	1.01
1 1	1.00	2 3	0.67	70 69	1.01

トリム 17ゾーン 14コート

	太秦S VBC A	カメラ ト A	嵯峨野 B	光徳SVC B	勝 敗	順 位
太秦S VBC A		2 15 - 13 0 15 13	15 8 2 15 - 6 0		2 - 0	1
カメラ ト A	0 13 - 15 2 13 15			16 14 2 15 - 12 0	1 - 1	2
嵯峨野 B	8 15 0 6 - 15 2			5 15 1 15 - 10 2 4 15	0 - 2	4
光徳SVC B		14 16 0 12 - 15 2	15 5 2 10 - 15 1 15 4		1 - 1	3

勝 負	勝率	得セット 失セット	セット率	得点 失点	得点率
2 0	10.00	4 0	10.00	60 40	1.50
1 1	1.00	2 2	1.00	57 56	1.02
0 2	0.00	1 4	0.25	38 70	0.54
1 1	1.00	2 3	0.67	66 55	1.20

トリム 18ゾーン 15コート

	榎原クラブ B	京都3 2 5	紫竹体振 A	有隣ソフトバレー	勝 敗	順 位
榎原クラブ B		11 15 0 10 - 15 2	15 4 2 4 - 15 1 15 8		1 - 1	3
京都3 2 5	15 11 2 15 - 10 0			15 11 2 15 - 4 0	2 - 0	1
紫竹体振 A	4 15 1 15 - 4 2 8 15			15 11 2 15 - 5 0	1 - 1	2
有隣ソフトバレー		11 15 0 4 - 15 2	11 15 0 5 - 15 2		0 - 2	4

勝 負	勝率	得セット 失セット	セット率	得点 失点	得点率
1 1	1.00	2 3	0.67	55 57	0.96
2 0	10.00	4 0	10.00	60 36	1.67
1 1	1.00	3 2	1.50	57 50	1.14
0 2	0.00	0 4	0.00	31 60	0.52

トリム 19ゾーン 16コート

	M . S . V 京都	北梅津S . V . C . B	ボレボレクラブ 1	勝 敗	順 位
M . S . V 京都		15 13 2 15 - 11 0	15 9 2 15 - 9 0	2 - 0	1
北梅津S . V . C . B	13 15 0 11 - 15 2		10 15 2 15 - 8 1 15 7	1 - 1	2
ボレボレクラブ 1	9 15 0 9 - 15 2	15 10 1 8 - 15 2 7 15		0 - 2	3

勝 負	勝率	得セット 失セット	セット率	得点 失点	得点率
2 0	10.00	4 0	10.00	60 42	1.43
1 1	1.00	2 3	0.67	64 60	1.07
0 2	0.00	1 4	0.25	48 70	0.69

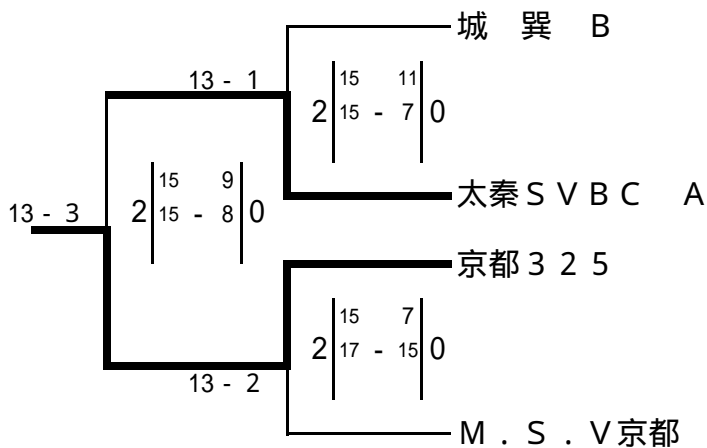
順位別トーナメント表

前の数字はコート番号 後ろの数字は試合順を表す。

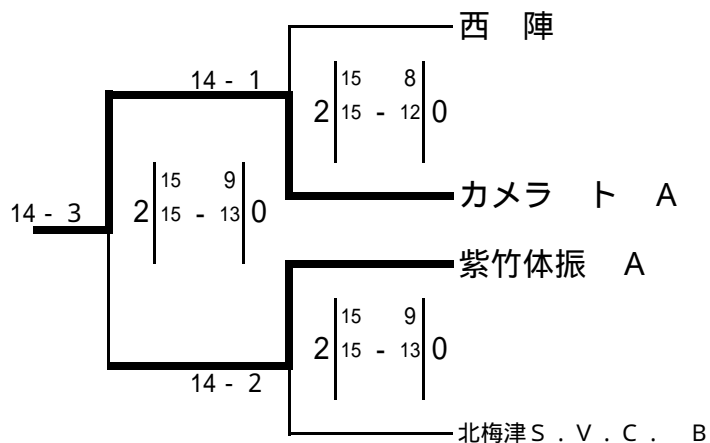
トリム

13 ~ 16コート

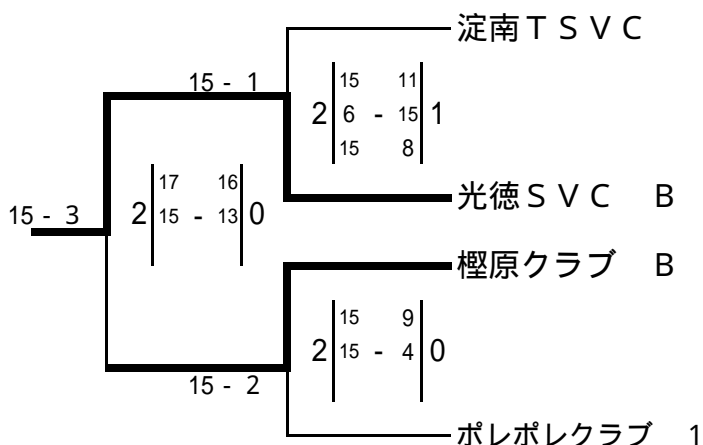
1位グループ



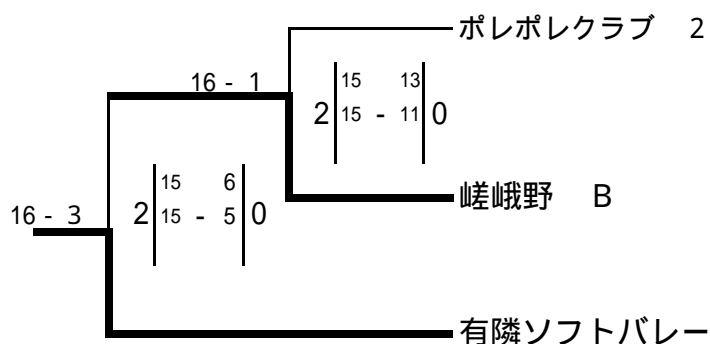
2位グループ



3位グループ



4位グループ



1位 京都325

2位 太秦SVBC A