



平成22年度  
第5回「京都10万人バレーの会」  
ソフトバレーボールフェスティバル  
成績表

期日 平成22年8月22日(日)

9時30分 開会式

会場 亀岡運動公園体育館

## VOLLEY BALL

京都府バレーボール協会



主催 京都府バレーボール協会  
京都10万人バレーの会  
主管 京都府ソフトバレーボール連盟  
協賛 ファイテン 株式会社  
株式会社 モルテン

# 開会式風景



開会宣言 湯川 精一 大会副委員長



あいさつ  
中嶋 富夫 大会副会長



司会  
岩前 明美 総務委員



競技説明 中川 競技副委員長



審判説明 榎原 審判委員



大会役員



## 女性 1ゾーン 5コート

	Y M C A T	スパイカーズ	ヤン組	勝敗	順位
Y M C A T		15 13 1 13 - 15 2 4 15	15 12 2 15 - 8 0	1 - 1	2
スパイカーズ	13 15 2 15 - 13 1 15 4		15 13 2 15 - 10 0	2 - 0	1
ヤン組	12 15 0 8 - 15 2	13 15 0 10 - 15 2		0 - 2	3

勝数 負数	勝率	得セット 失セット	セット率	得点 失点	得点率
1 1	1.00	3 2	1.50	62 63	0.98
2 0	10.00	4 1	4.00	73 55	1.33
0 2	0.00	0 4	0.00	43 60	0.72

## 女性 2ゾーン 3コート

	チェリーエンジェルズ	H N S T	ティラミス	北梅津S.V.C. A	勝敗	順位
チェリーエンジェルズ		15 6 2 15 - 9 0	15 5 2 15 - 11 0		2 - 0	1
H N S T	6 15 0 9 - 15 2		15 13 1 7 - 15 2 6 15		0 - 2	4
ティラミス	5 15 0 11 - 15 2		9 15 1 15 - 13 2 9 15		0 - 2	3
北梅津S.V.C. A		13 15 2 15 - 7 1 15 6	15 9 2 13 - 15 1 15 9		2 - 0	2

勝数 負数	勝率	得セット 失セット	セット率	得点 失点	得点率
2 0	10.00	4 0	10.00	60 31	1.94
0 2	0.00	1 4	0.25	43 73	0.59
0 2	0.00	1 4	0.25	49 73	0.67
2 0	10.00	4 2	2.00	86 61	1.41

## 女性 3ゾーン 4コート

	Z o o	京都Kクラブ	KATSURAZAKA	M A X	勝敗	順位
Z o o		15 5 2 8 - 15 1 15 0	11 15 0 15 - 17 2		1 - 1	3
京都Kクラブ	5 15 1 15 - 8 2 0 15		15 13 2 15 - 10 0		0 - 2	4
KATSURAZAKA	15 11 2 17 - 15 0		9 15 2 15 - 9 1 17 15		2 - 0	1
M A X		13 15 0 10 - 15 2	15 9 1 9 - 15 2 15 17		1 - 1	2

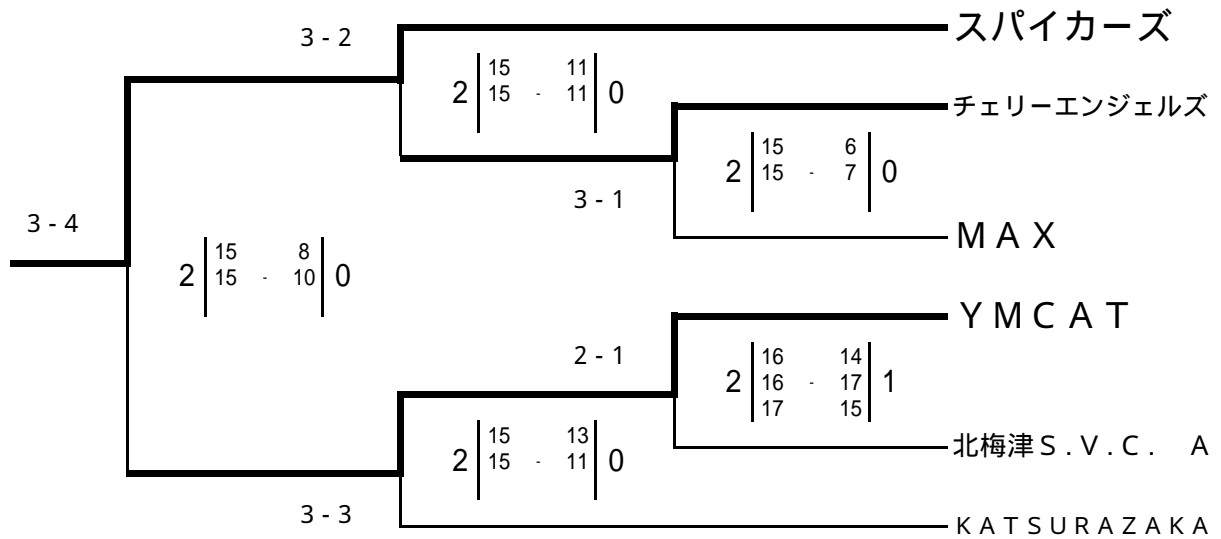
勝数 負数	勝率	得セット 失セット	セット率	得点 失点	得点率
1 1	1.00	2 3	0.67	64 52	1.23
0 2	0.00	1 4	0.25	20 68	0.29
2 0	10.00	4 1	4.00	73 65	1.12
1 1	1.00	3 2	1.50	69 41	1.68

京都Kクラブ怪我の為オープン参加とし、順位は降格いたしました。

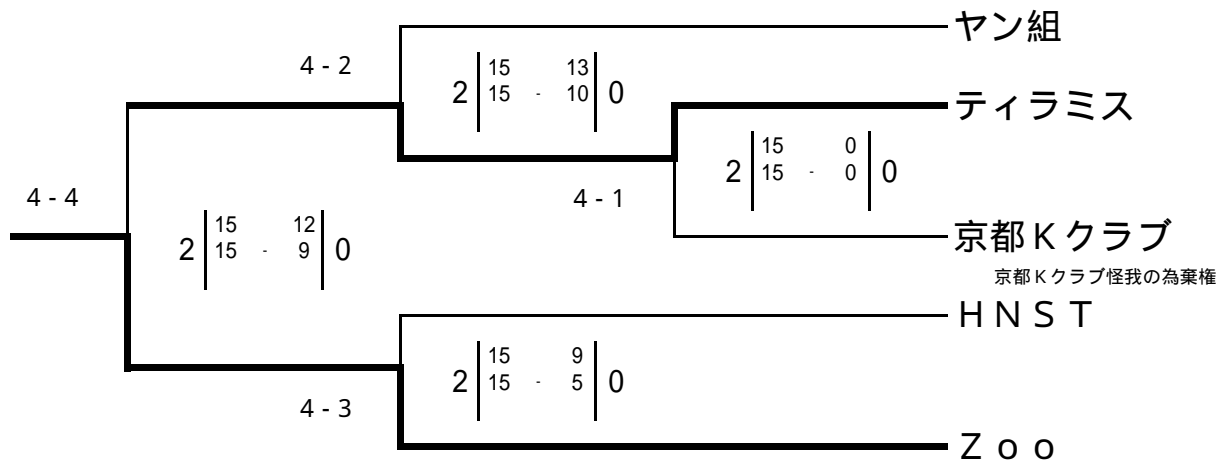
# トーナメント表

前の数字はコート番号 後ろの数字は試合順を表す。

女性 2・3・4コート  
決勝トーナメント 1・2位グループ



順位別トーナメント 3・4位グループ



女性の部 優勝 スパイカーズ



女性の部 準優勝 YMCAT

女性の部 3・4位グループ 優勝  
ZOO

トリム 4ゾーン 6コート

	ボレボレクラブ A	シュパーズ	ビギナー White	ing Genius	勝敗	順位
ボレボレクラブ A		15 9 2 12 - 15 1 15 5	13 15 1 15 - 11 2 16 17		1 - 1	3
シュパーズ	9 15 1 15 - 12 2 5 15			12 15 0 16 - 17 2	0 - 2	4
ビギナー White	15 13 2 11 - 15 1 17 16			15 17 2 15 - 8 1 15 11	2 - 0	1
ing Genius		15 12 2 17 - 16 0	17 15 1 8 - 15 2 11 15		1 - 1	2

勝数 負数	勝率	得セット 失セット	セット率	得点 失点	得点率
1 1	1.00	3 3	1.00	86 72	1.19
0 2	0.00	1 4	0.25	57 74	0.77
2 0	10.00	4 2	2.00	88 80	1.10
1 1	1.00	3 2	1.50	68 73	0.93

トリム 5ゾーン 8コート

	おもいで	GOO	SNやっしやーず	F a k e	勝敗	順位
おもいで		15 13 2 11 - 15 1 15 7	15 11 2 15 - 11 0 0 0		2 - 0	1
GOO	13 15 1 15 - 11 2 7 15			15 7 2 17 - 15 0	1 - 1	2
SNやっしやーず	11 15 0 11 - 15 2 0 0			16 17 0 9 - 15 2	0 - 2	4
F a k e		7 15 0 15 - 17 2	17 16 2 15 - 9 0		1 - 1	3

勝数 負数	勝率	得セット 失セット	セット率	得点 失点	得点率
2 0	10.00	4 1	4.00	71 57	1.25
1 1	1.00	3 2	1.50	67 63	1.06
0 2	0.00	0 4	0.00	47 62	0.76
1 1	1.00	2 2	1.00	54 57	0.95

トリム 6ゾーン 9コート

	深 草 A	Wild Rabbits	Four Roses	Burny	勝敗	順位
深 草 A		16 14 2 15 - 13 0	15 9 2 15 - 8 0		2 - 0	1
Wild Rabbits	14 16 0 13 - 15 2			15 12 2 7 - 15 1 15 9	1 - 1	3
Four Roses	9 15 0 8 - 15 2			8 15 0 10 - 15 2	0 - 2	4
Burny		12 15 1 15 - 7 2 9 15	15 8 2 15 - 10 0		1 - 1	2

勝数 負数	勝率	得セット 失セット	セット率	得点 失点	得点率
2 0	10.00	4 0	10.00	61 44	1.39
1 1	1.00	2 3	0.67	64 67	0.96
0 2	0.00	0 4	0.00	35 60	0.58
1 1	1.00	3 2	1.50	66 55	1.20

トリム 7ゾーン 6コート

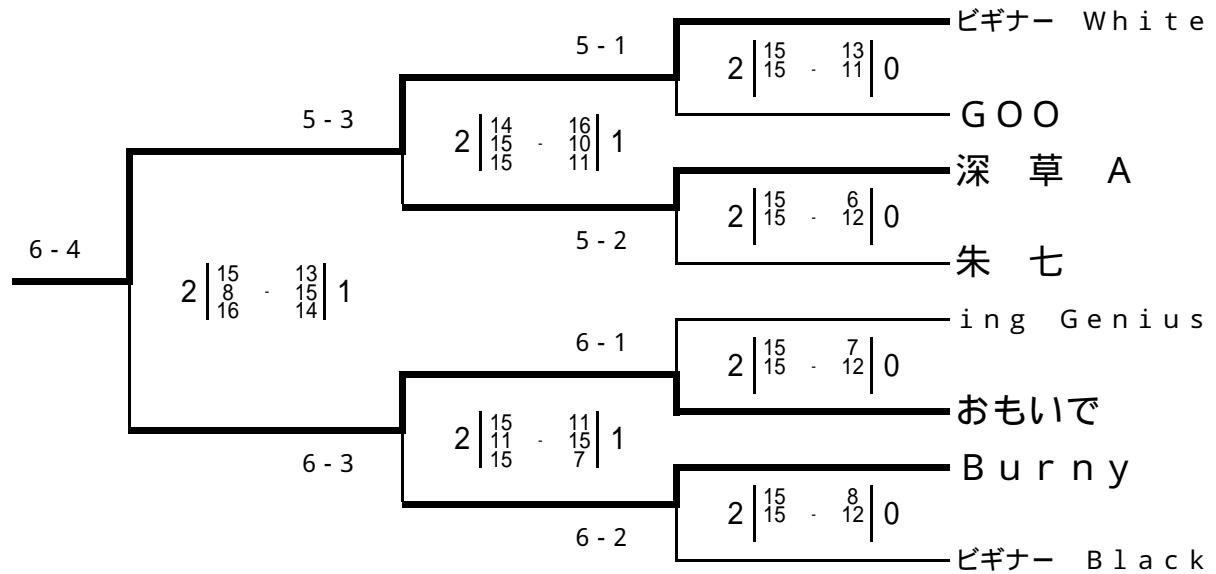
	ビギナー Black	嵐山体振 A	Non-Style	朱 七	勝敗	順位
ビギナー Black		15 6 2 15 - 10 0	15 8 2 7 - 15 1 15 11		2 - 0	1
嵐山体振 A	6 15 0 10 - 15 2			11 15 0 14 - 16 2	0 - 2	4
Non-Style	8 15 1 15 - 7 2 11 15			16 17 1 17 - 16 2 10 15	0 - 2	3
朱 七		15 11 2 16 - 14 0	17 16 2 16 - 17 1 15 10		2 - 0	2

勝数 負数	勝率	得セット 失セット	セット率	得点 失点	得点率
2 0	10.00	4 1	4.00	67 50	1.34
0 2	0.00	0 4	0.00	41 61	0.67
0 2	0.00	2 4	0.50	77 85	0.91
2 0	10.00	4 1	4.00	79 68	1.16

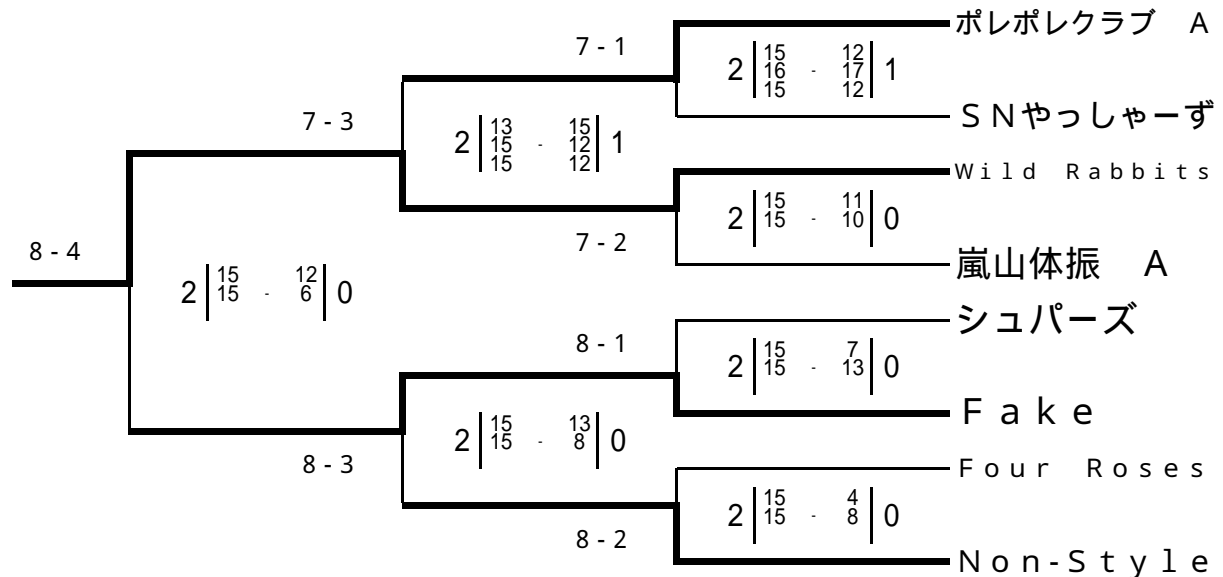
# トーナメント表

前の数字はコート番号 後ろの数字は試合順を表す。

トリム 5・6・7・8コート  
 決勝トーナメント 1・2位グループ



順位別トーナメント 3・4位グループ



トリムの部 優勝 ビギナー White



トリムの部  
 準優勝  
 おもいで



トリムの部 3・4位グループ 優勝 Wild Rabbits

## トリム 8ゾーン 7コート

	榎原クラブ	ing Beat	北梅津S.V.C. B	勝敗	順位
榎原クラブ		11 15 0 9 - 15 2	15 11 1 12 - 15 2	0 - 2	3
ing Beat	15 11 2 15 - 9 0		15 9 1 14 - 16 2	1 - 1	2
北梅津S.V.C. B	11 15 2 15 - 12 1	9 15 2 16 - 14 1		2 - 0	1

勝数 負数	勝率	得セット 失セット	セット率	得点 失点	得点率
0 2	0.00	1 4	0.25	58 71	0.82
1 1	1.00	3 2	1.50	71 60	1.18
2 0	10.00	4 2	2.00	81 79	1.03

## トリム 9ゾーン 10コート

	K & M	北山フェニックス A	N-SECT	西院第一	勝敗	順位
K & M		15 12 2 17 - 15 0	7 15 2 15 - 12 1		2 - 0	1
北山フェニックス A	12 15 0 15 - 17 2			10 15 2 15 - 5 1	1 - 1	3
N-SECT	15 7 1 12 - 15 2			8 15 1 15 - 9 2	0 - 2	4
西院第一		15 10 1 5 - 15 2	15 8 2 9 - 15 1		1 - 1	2

勝数 負数	勝率	得セット 失セット	セット率	得点 失点	得点率
2 0	10.00	4 1	4.00	69 65	1.06
1 1	1.00	2 3	0.67	67 65	1.03
0 2	0.00	2 4	0.50	77 78	0.99
1 1	1.00	3 3	1.00	74 79	0.94

## トリム 10ゾーン 11コート

	ジャンボSVC	MIXED	北山フェニックス B	チームむらさきの	勝敗	順位
ジャンボSVC		9 15 0 8 - 15 2	15 17 1 15 - 7 2		0 - 2	4
MIXED	15 9 2 15 - 8 0			15 9 2 16 - 14 0	2 - 0	1
北山フェニックス B	17 15 2 7 - 15 1			9 15 0 16 - 17 2	1 - 1	3
チームむらさきの		9 15 0 14 - 16 2	15 9 2 17 - 16 0		1 - 1	2

勝数 負数	勝率	得セット 失セット	セット率	得点 失点	得点率
0 2	0.00	1 4	0.25	60 69	0.87
2 0	10.00	4 0	10.00	61 40	1.53
1 1	1.00	2 3	0.67	64 75	0.85
1 1	1.00	2 2	1.00	55 56	0.98

## トリム 11ゾーン 12コート

	深草 B	io	待鳳SV	N-1	勝敗	順位
深草 B		15 12 2 15 - 11 0	15 13 2 15 - 11 0		2 - 0	1
io	12 15 0 11 - 15 2			15 10 2 14 - 16 1	1 - 1	3
待鳳SV	13 15 0 11 - 15 2			8 15 0 10 - 15 2	0 - 2	4
N-1		10 15 1 16 - 14 2	15 8 2 15 - 10 0		1 - 1	2

勝数 負数	勝率	得セット 失セット	セット率	得点 失点	得点率
2 0	10.00	4 0	10.00	60 47	1.28
1 1	1.00	2 3	0.67	67 65	1.03
0 2	0.00	0 4	0.00	42 60	0.70
1 1	1.00	3 2	1.50	65 62	1.05

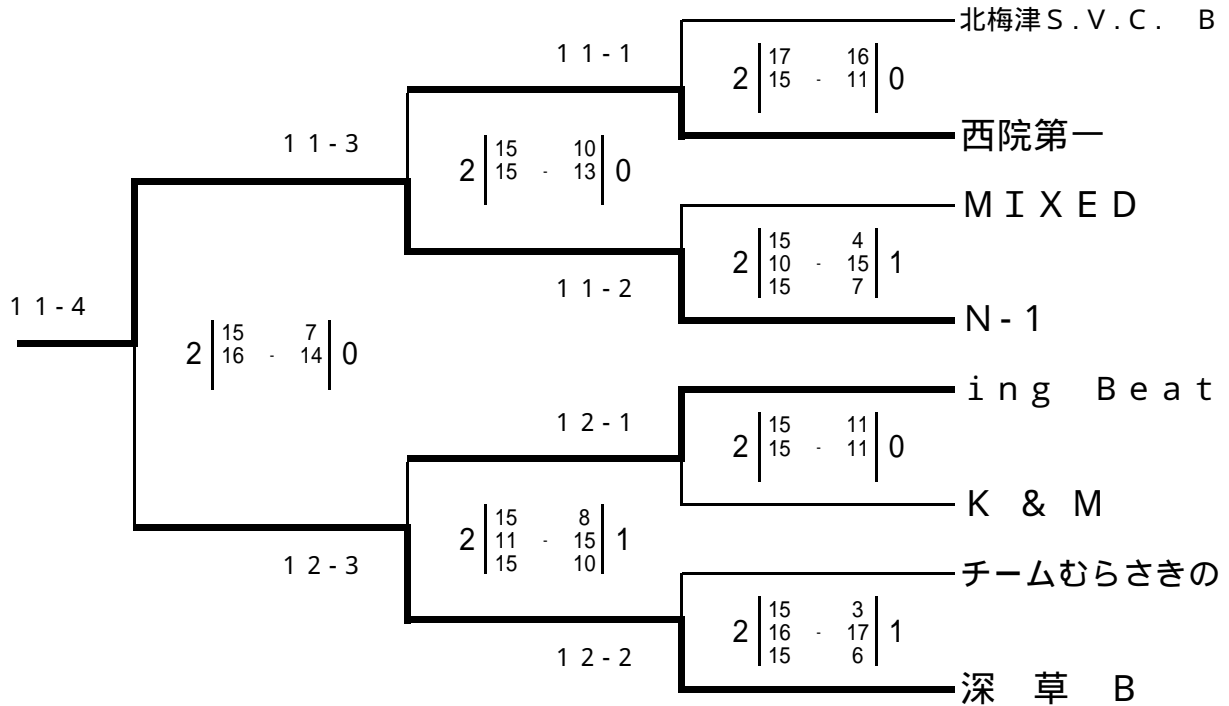
# トーナメント表

前の数字はコート番号 後ろの数字は試合順を表す。

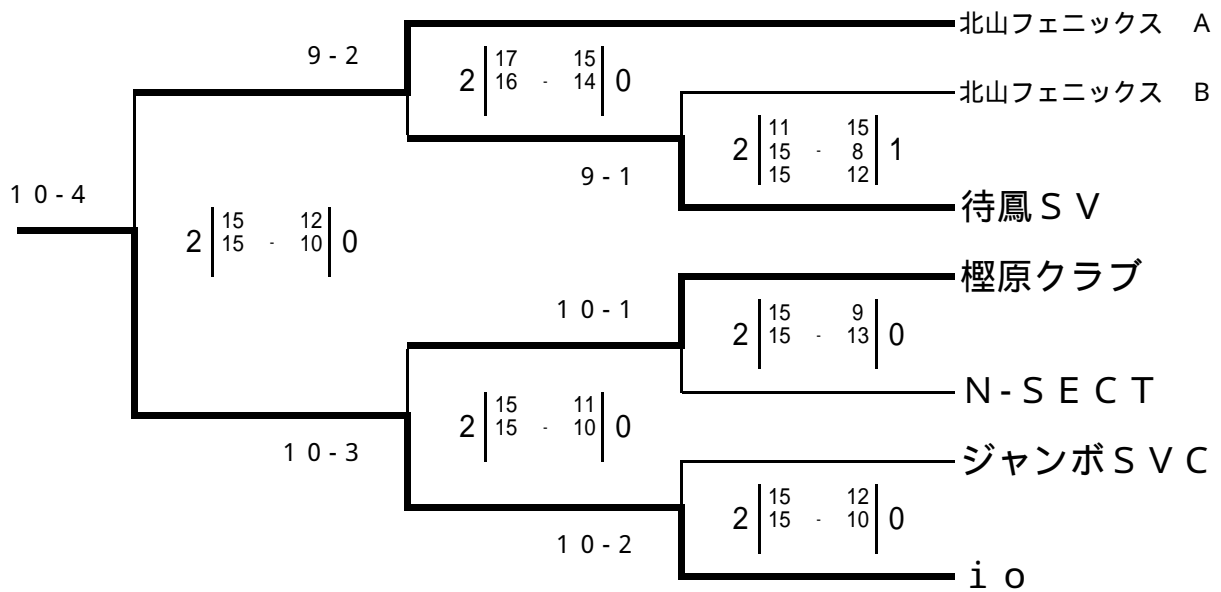
トリム

9・10・11・12コート

決勝トーナメント 1・2位グループ



順位別トーナメント 3・4位グループ



トリムの部 優勝 N - 1



トリムの部 準優勝 深草 B

トリムの部 3・4位グループ 優勝 i o



## トリム 1 2ゾーン 1コート

	K.NAKAYOSHI	F's	ボレボレクラブ B	プリズム	勝敗	順位
K.NAKAYOSHI		13 15 0 9 - 15 2	15 12 2 15 - 10 0		2 - 0	2
F's	15 13 2 15 - 9 0			15 12 2 15 - 6 0	0 - 2	4
ボレボレクラブ B	12 15 0 10 - 15 2			11 15 0 3 - 15 2	0 - 2	3
プリズム		12 15 0 6 - 15 2	15 11 2 15 - 3 0		2 - 0	1

勝数 負数	勝率	得セット 失セット	セット率	得点 失点	得点率
2 0	10.00	4 0	10.00	60 22	2.73
0 2	0.00	0 4	0.00	0 50	0.00
0 2	0.00	0 4	0.00	36 60	0.60
2 0	10.00	4 0	10.00	50 14	3.57

F's オープン参加の為、順位は降格いたしました。

## トリム 1 3ゾーン 2コート

	NVBC	北梅津S.V.C. C	ボレボレクラブ C	嵐山体振 B	勝敗	順位
NVBC		15 13 1 12 - 15 2	16 14 2 17 - 15 0		1 - 1	2
北梅津S.V.C. C	13 15 2 15 - 12 1			15 12 2 15 - 11 0	2 - 0	1
ボレボレクラブ C	14 16 0 15 - 17 2			15 12 2 15 - 9 0	1 - 1	3
嵐山体振 B		12 15 0 11 - 15 2	12 15 0 9 - 15 2		0 - 2	4

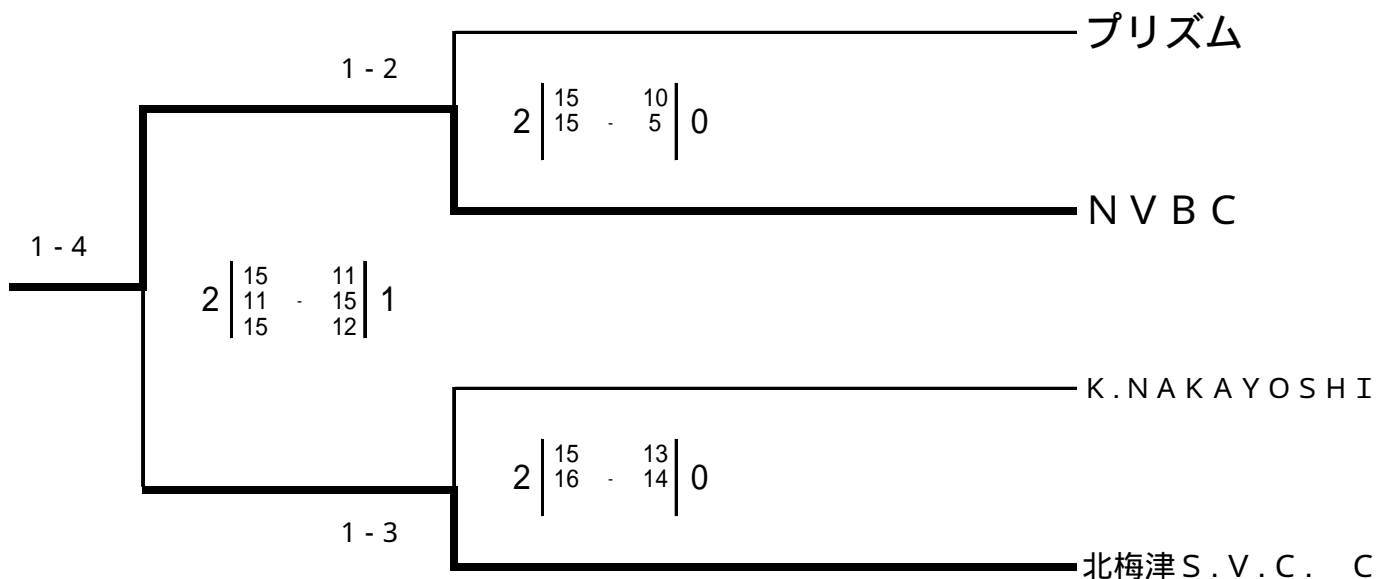
勝数 負数	勝率	得セット 失セット	セット率	得点 失点	得点率
1 1	1.00	3 2	1.50	68 72	0.94
2 0	10.00	4 1	4.00	73 58	1.26
1 1	1.00	2 2	1.00	59 54	1.09
0 2	0.00	0 4	0.00	44 60	0.73

## トーナメント表

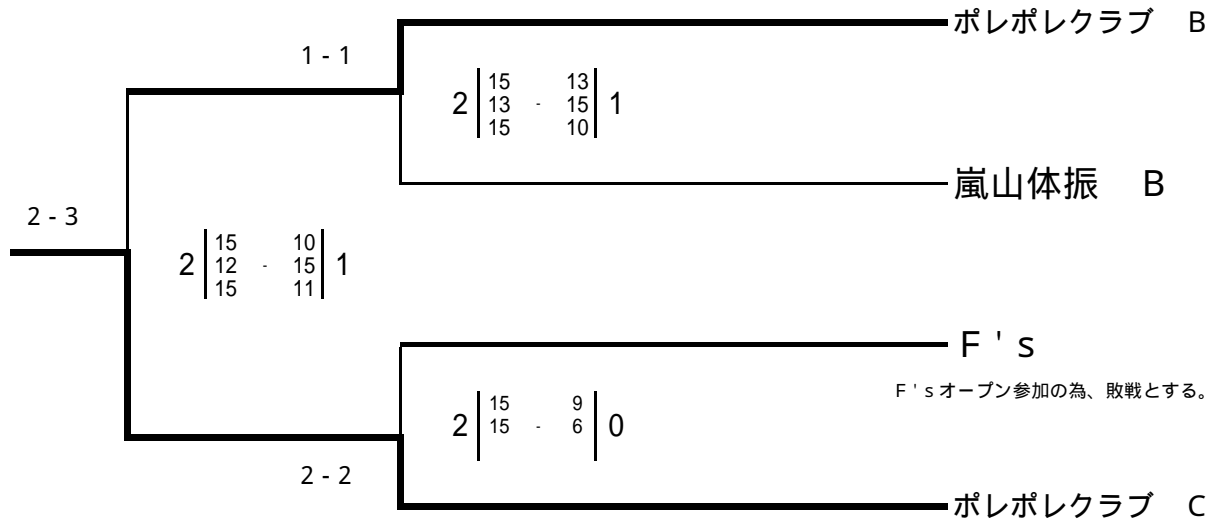
前の数字はコート番号 後ろの数字は試合順を表す。

### トリム 5・6・7・8コート

### 決勝トーナメント 1・2位グループ



順位別トーナメント 3・4位グループ



トリムの部 優勝 NVBC



トリムの部 準優勝 北梅津S.V.C. C



トリムの部 3・4位グループ 優勝 ポレポレクラブ C